

Ocena zasobów pomocy społecznej

za rok 2025

Autorzy:
Zespół pracowników Powiatowego
Centrum Pomocy Rodzinie w Olsztynie

SPIS TREŚCI

STRONA

1	Wprowadzenie	3
2	Dane o sytuacji demograficznej i społecznej	3
3	Dane o korzystających z pomocy i wsparcia	9
3.1	Dane o korzystających z pomocy i wsparcia POWIAT - ZADANIA PCPR ORAZ MOPR	14
4	Inne rodzaje pomocy i świadczeń	21
5	Zasoby instytucjonalne pomocy i wsparcia	21
6	Kadra jednostki organizacyjnej pomocy społecznej	31
6.1	Zatrudnienie pomocnicze w jednostce organizacyjnej pomocy społecznej	34
6.2	Zespoły pracy socjalnej i integracji społecznej w jednostce pomocy społecznej	34
7	Środki finansowe na wydatki w pomocy społecznej i innych obszarach polityki społecznej w budżecie jednostki samorządu terytorialnego	34
8	Aktywność projektowo-konkursowa jednostki organizacyjnej pomocy społecznej	37
9	Współpraca z organizacjami pozarządowymi - zadania zlecone w obszarze pomocy i wsparcia	38
10	Wnioski końcowe	38

1. Wprowadzenie

Powiatowe Centrum Pomocy Rodzinie w Olsztynie, powołane uchwałą Nr IV/20/99 Rady Powiatu w Olsztynie z dnia 28 stycznia 1999 r., jest samodzielną jednostką organizacyjną Powiatu Olsztyńskiego wykonującą zadania własne i zlecone Powiatu z zakresu pomocy społecznej.

Do zadań jednostki z tego zakresu, zgodnie z art. 16a ust. 4 ustawy z dnia 12 marca 2004 r. o pomocy społecznej (Dz. U. z 2025 r., poz. 1214 tj. ze zm.) należy obowiązek przygotowania oceny zasobów pomocy społecznej Powiatu w oparciu o analizę lokalnej sytuacji społecznej i demograficznej oraz przedłożenie w/w oceny do dnia 30 kwietnia Radzie Powiatu.

Zgodnie z ustawą z dnia 12 marca 2004 r. o pomocy społecznej pomoc społeczna wspiera osoby i rodziny w wysiłkach zmierzających do zaspokojenia niezbędnych potrzeb i umożliwia im życie w warunkach odpowiadających godności człowieka. Zadania pomocy społecznej realizowane są w szczególności poprzez: przyznawanie i wypłacanie przewidzianych ustawą świadczeń, pracę socjalną, prowadzenie i rozwój niezbędnej infrastruktury socjalnej, analizę i ocenę zjawisk rodzących zapotrzebowanie na świadczenia z pomocy społecznej, realizację zadań wynikających z rozeznaczonych potrzeb społecznych oraz rozwijanie nowych form pomocy społecznej i samopomocy w ramach zidentyfikowanych potrzeb.

W tabelach zasobów pomocy społecznej Powiatu Olsztyńskiego zawarte zostały w szczególności dane liczbowe dotyczące: sytuacji demograficznej i społecznej korzystających z pomocy i wsparcia, zasobów instytucjonalnych pomocy i wsparcia, aktywności projektowo – konkursowej PCPR, środków finansowych na wydatki w pomocy społecznej i innych obszarach polityki społecznej, kadry Powiatowego Centrum Pomocy Rodzinie w Olsztynie, w latach 2024 – 2025 oraz prognozy na rok 2026.

Zebrane informacje są podstawą do planowania budżetu na rok następny, a możliwość porównania danych, zawartych w przedstawionym dokumencie, pozwala na ocenę wzrostu lub spadku występujących zjawisk i problemów społecznych a także umożliwi określenie skali zapotrzebowania na usługi i świadczenia z zakresu pomocy społecznej.

Za pośrednictwem Centralnej Aplikacji Statystycznej, powyższa ocena przekazana zostanie do Regionalnego Ośrodka Polityki Społecznej Urzędu Marszałkowskiego Województwa Warmińsko – Mazurskiego w Olsztynie, a po dokonaniu zbiorczego zestawienia z całego województwa do Ministerstwa Pracy i Polityki Społecznej.

2. Dane o sytuacji demograficznej i społecznej

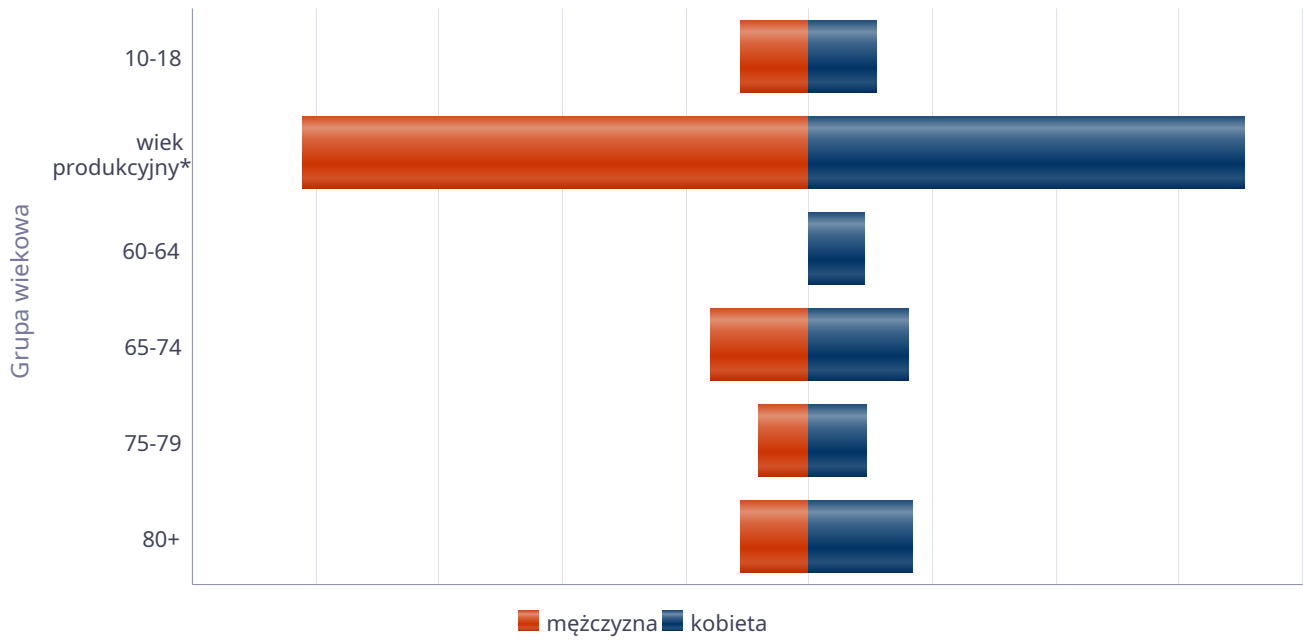
Na podstawie danych opublikowanych przez Główny Urząd Statystyczny, według stanu na dzień 31.12.2024 r. liczba ludności Powiatu Olsztyńskiego wynosiła 130 560 osób. Z danych zamieszczonych w Informacji o sytuacji na rynku pracy w Powiecie Olsztyńskim- Działania Urzędu Pracy w 2024 roku, wynika że na dzień 31.12.2025 roku w ewidencji osób bezrobotnych Urzędu Pracy Powiatu Olsztyńskiego pozostawało 2 846 osób bezrobotnych. Liczba ta była wyższa o 258 osób w porównaniu do analogicznego okresu roku poprzedniego (wzrost o 10,0 %). W roku 2025 jak i w 2024 na terenie powiatu olsztyńskiego największą liczbę osób bezrobotnych odnotowano w lutym, gdzie zarejestrowanych było 2 925 osób. Najmniejszą liczbę osób bezrobotnych w 2025 roku odnotowano w maju, gdzie zarejestrowanych było 2 435 osób, natomiast w 2024 roku najmniej zarejestrowanych było w lipcu – 2 386 osób. Liczba zarejestrowanych osób bezrobotnych na terenie powiatu olsztyńskiego w marcu oraz od czerwca do grudnia 2025 roku była większa w porównaniu do analogicznego okresu roku 2024. W roku 2025 odnotowano spadek osób bezrobotnych od kwietnia do maja. Porównując rok do roku, największy spadek odnotowano w maju – liczba bezrobotnych spadła o 154 osoby, natomiast największy przyrost odnotowano w grudniu – liczba bezrobotnych wzrosła o 258 osób. Miernikiem właściwym do określenia poziomu bezrobocia jest stopa bezrobocia, czyli procentowy udział bezrobotnych w ludności czynnej zawodowo. Jest to najczęściej używana miara wykorzystania zasobów pracy. W grudniu 2025 roku stopa bezrobocia zmniejszyła się o 0,5 punktu procentowego w porównaniu do grudnia w 2024 roku i wyniosła 6,8%. W okresie maj-lipiec 2025 roku stopa bezrobocia była najniższa w historii powiatu olsztyńskiego i wynosiła 6,0%. Dla województwa na koniec roku 2025 wynosiła 5,7 %, dla kraju 9,3%. Powiat Olsztyński nie prowadzi hospicjum oraz ośrodków dla cudzoziemców ubiegających się o status uchodźcy. Poniżej prezentujemy w formie graficznej i tabelarycznej szczegółowe dane dotyczące demografii (liczbę ludności w podziale na płeć i grupy wiekowe), rynku pracy (liczbę osób bezrobotnych, liczbę bezrobotnych długotrwale, liczbę osób bezrobotnych z prawem do

załączniku) oraz w formie tabelarycznej informacji o infrastrukturze społecznej zawierającej dane własne jednostki dotyczące liczby hospicjów oraz liczby ośrodków dla cudzoziemców na terenie Powiatu Olsztyńskiego.

Liczba mieszkańców wg grup wiekowych i płci		
Grupa wiekowa	mężczyzna	kobieta
10-18	5 561	5 448
wiek produkcyjny*	41 132	35 256
60-64		4 414
65-74	7 926	8 121
75-79	4 091	4 673
80+	5 622	8 316

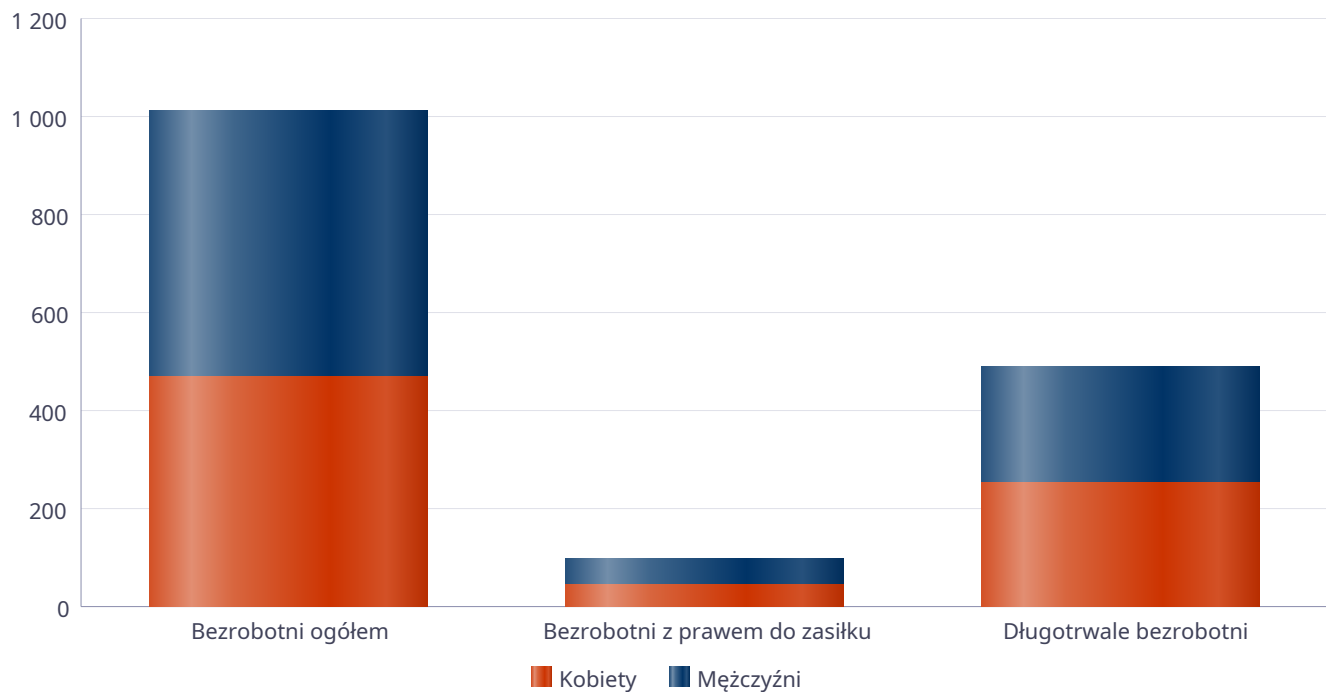
*Zgodnie z definicją GUS wiek produkcyjny to dla mężczyzn 18–64 lata, a dla kobiet 18–59 lat.

Prognozowana liczba mieszkańców wg grup wiekowych i płci



Liczba osób bezrobotnych, liczba długotrwale bezrobotnych oraz liczba osób bezrobotnych z prawem do zasiłku (poziom powiatu)

Status	Ogółem	Mężczyźni	Kobiety
Bezrobotni ogółem	1 011	544	467
Bezrobotni z prawem do zasiłku	99	53	46
Długotrwale bezrobotni	491	240	251



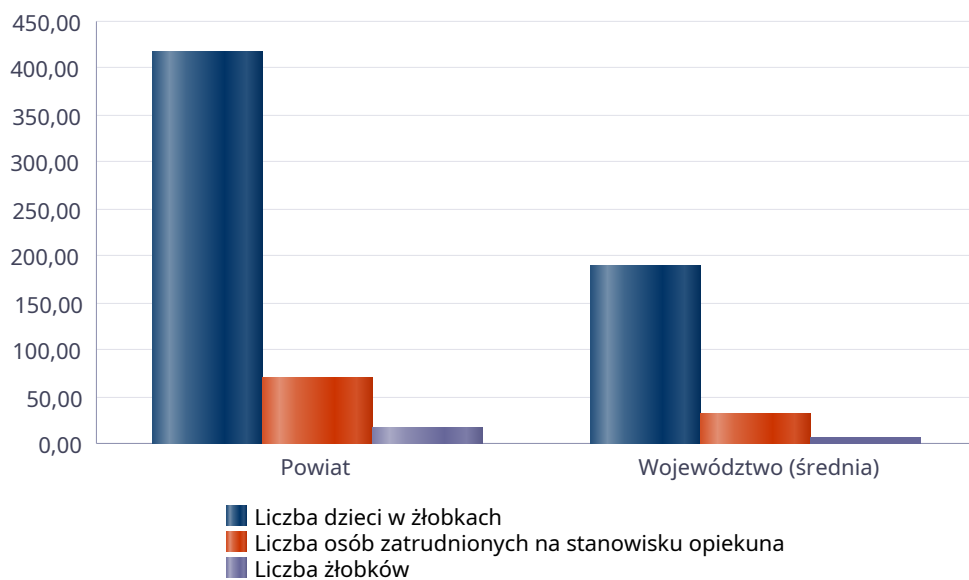
Wykres prezentuje liczbę osób bezrobotnych, liczbę bezrobotnych długotrwale oraz liczbę osób bezrobotnych z prawem do zasiłku, ogółem i w podziale na płeć.

Status	Powiat		Województwo		Polska	
	Kobiety	Mężczyźni	Kobiety	Mężczyźni	Kobiety	Mężczyźni
Osoby bezrobotne ogółem	467	544	20 820	21 011	438 744	446 243
Osoby bezrobotne z prawem do zasiłku	46	53	3 594	3 277	67 286	57 112
Osoby długotrwale bezrobotne	251	240	10 763	9 158	221 318	200 543

Liczba placówek i miejsc dla dzieci

Jednostka terytorialna	Miara	Wartość liczbową
Powiat	Liczba dzieci w żłobkach	417,00
Powiat	Liczba osób zatrudnionych na stanowisku opiekuna	71,00
Powiat	Liczba żłobków	18,00
Województwo (średnia)	Liczba dzieci w żłobkach	189,86
Województwo (średnia)	Liczba osób zatrudnionych na stanowisku opiekuna	32,95
Województwo (średnia)	Liczba żłobków	6,19

Infrastruktura opieki nad dziećmi



INFRASTRUKTURA SPOŁECZNA (stan na 31.XII)

WYSZCZEGÓLNIENIE		Rok 2024	Rok oceny 2025	Prognoza 2026*
INFRASTRUKTURA SPOŁECZNA				
Liczba mieszkań komunalnych w zasobie gminy	1	X	X	X
Liczba wniosków złożonych na mieszkanie komunalne z zasobów gminy	2	X	X	X
w tym z wiersza 1: Liczba mieszkań socjalnych (lokali)	3	X	X	X
Liczba oczekujących na mieszkanie socjalne	4	X	X	X
Liczba wyroków eksmisyjnych bez wskazania lokalu socjalnego	5	X	X	X
Liczba klubów i innych miejsc spotkań dla seniorów	6	X	X	X
Liczba hospicjów	7	0	0	0
Liczba ośrodków dla cudzoziemców	8	0	0	0

* Wielkość prognozy nie dotyczy wartości przyrostu lub spadku. W przypadku braku możliwości oszacowania wielkości liczbowych dla prognozy należy wpisać liczby odpowiadające danym z kolumny "Rok oceny 2025". Niniejsza instrukcja dotyczy wypełniania wszystkich tabel OZPS.

3. Dane o korzystających z pomocy i wsparcia

W wierszu 1 w ogólnej liczbie osób uwzględniono zadania z zakresu zadań powiatu, które mogą być finansowane ze środków PFRON (zadania realizowane przez Powiatowe Centrum Pomocy Rodzinie w Olsztynie oraz Urząd Pracy Powiatu Olsztyńskiego) oraz program „Aktywny Samorząd”, „Program wyrównywania różnic między regionami III” Program „Samodzielność-Aktywność-Mobilność! Mieszkanie dla absolwenta”, Program „Samodzielność-Aktywność-Mobilność! Dostępne mieszkanie” oraz zadanie finansowane ze środków dotacji celowej Wojewody, tj. funkcjonowanie Środowiskowego Domu Samopomocy w Biskupcu.

W roku sprawozdawczym w ramach zadań wynikających z ustawy o pomocy społecznej udzielono pomocy 725 osobom, w tym: 724 korzystało z pobytu w domach pomocy społecznej prowadzonych przez Powiat Olsztyński i 1 osobie udzielono pomocy w związku z usamodzielnieniem się po opuszczeniu młodzieżowego ośrodka wychowawczego. W 2026 roku przewidujemy umieszczenie w domach pomocy społecznej tą samą liczbę osób tj. 724, ponadto w 2026 roku planowane jest objęcie 4 osób pomocą na usamodzielnienie po opuszczeniu placówek, o których mowa w art. 88 ust. 1 ustawy o pomocy społecznej. Łącznie w 2026 roku planowane jest udzielenie pomocy 728 osobom.

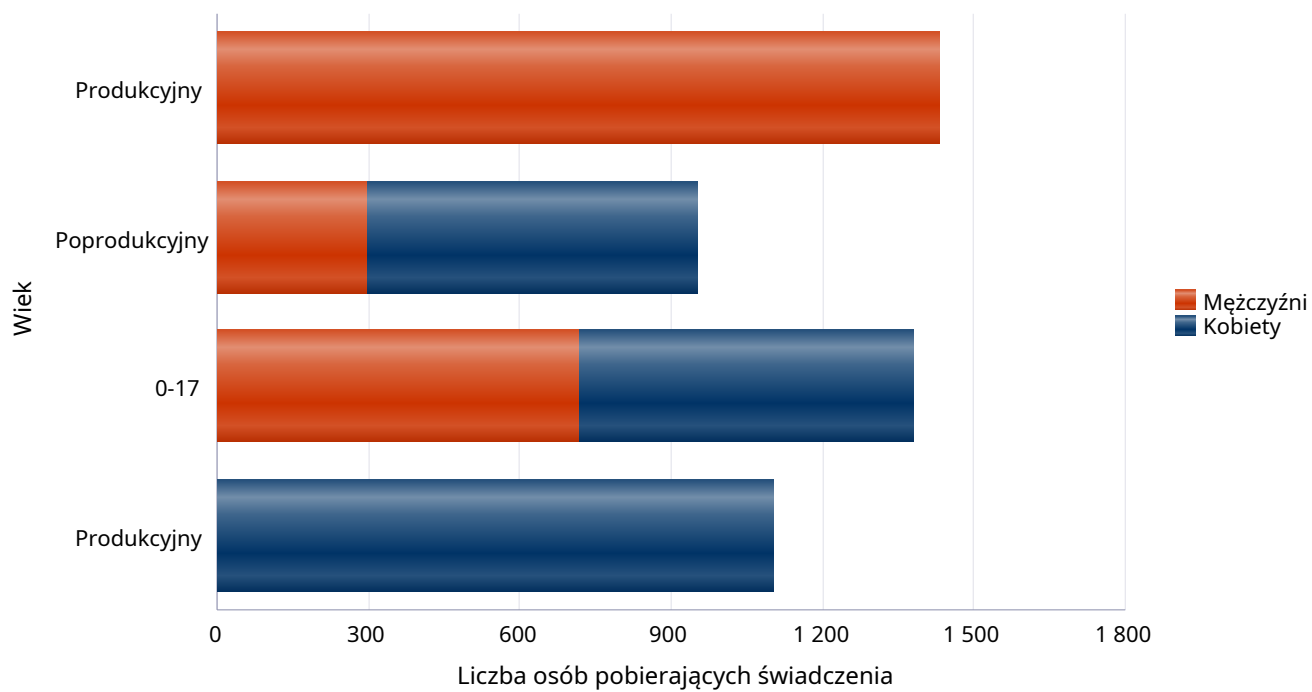
W 2025 roku przeprowadzono 1 wywiad środowiskowy celem ustalenia sytuacji materialno-bytowej usamodzielnionych wychowanków, którzy wnioskowali o przyznanie pomocy na usamodzielnienie i zagospodarowanie. W 2025 roku nie przeprowadzono żadnego wywiadu środowiskowego na prośbę innego powiatu. W roku 2026 planowane jest przeprowadzenie wywiadów z 4 osobami.

Analizując dane statystyczne za lata 2024 – 2025, na rok 2026 przyjęto wartości uwzględniające 10% wzrost liczby osób korzystających z wsparcia.

Poniżej prezentujemy w formie graficznej dane dotyczące demografii (liczbę kobiet i mężczyzn korzystających ze wsparcia), natomiast w formie tabelarycznej liczbę osób i rodzin, którym udzielono pomocy i wsparcia.

Liczba osób korzystających z pomocy społecznej w podziale na wiek i płeć wg liczby wypłaconych świadczeń

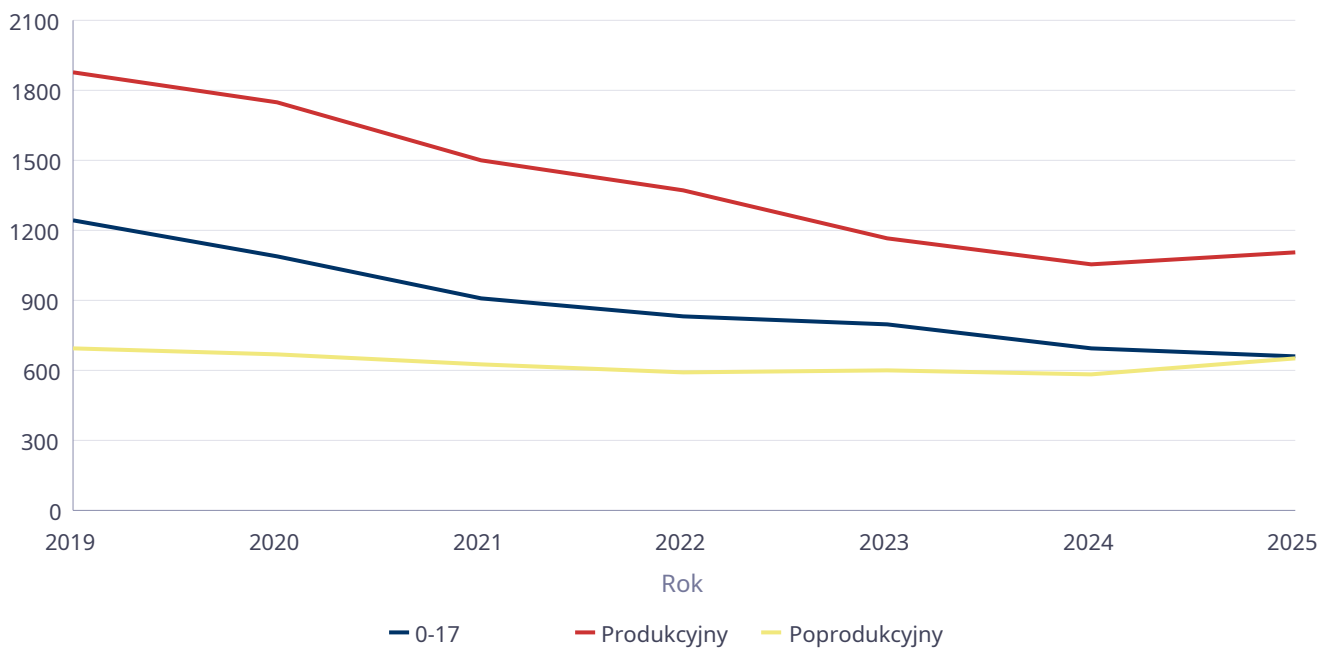
Grupa	Ogółem	Kobiety	Mężczyźni
0-17	1 380	661	719
Produkcyjny	2 537	1 104	1 433
Poprodukcyjny	952	655	297



Liczba kobiet korzystających z pomocy społecznej

		Liczba kobiet korzystających z pomocy						
Poziom	Wiek	2019	2020	2021	2022	2023	2024	2025
Powiat olsztyński	0-17	1240	1092	913	830	794	691	661
	Produkcyjny	1874	1748	1503	1368	1170	1055	1104
	Poprodukcyjny	691	672	630	595	602	585	655
Województwo (średnia)	0-17	125	113	93	89	89	79	78
	Produkcyjny	196	192	164	146	131	114	116
	Poprodukcyjny	71	66	58	55	47	44	48

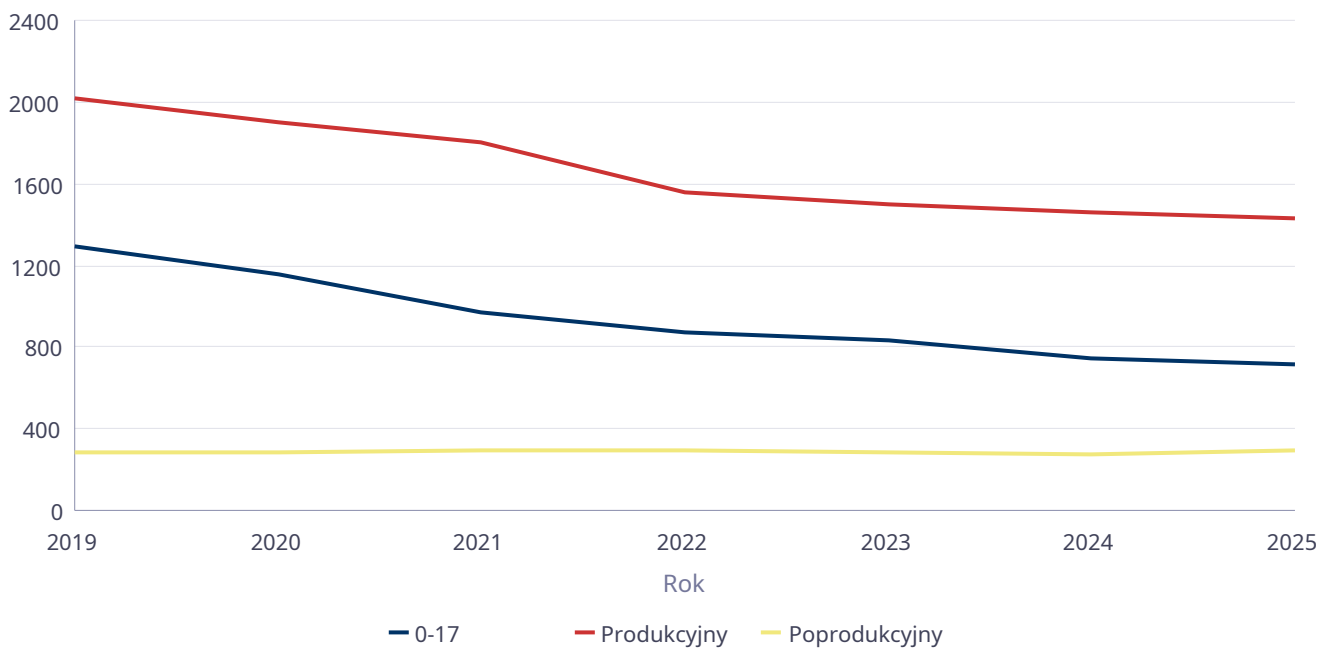
Liczba kobiet korzystających z pomocy



Liczba mężczyzn korzystających z pomocy społecznej

		Liczba mężczyzn korzystających z pomocy						
Poziom	Wiek	2019	2020	2021	2022	2023	2024	2025
Powiat olsztyński	0-17	1296	1153	968	872	836	746	719
	Produkcyjny	2021	1901	1803	1557	1497	1461	1433
	Poprodukcyjny	281	286	294	295	286	272	297
Województwo (średnia)	0-17	130	119	99	94	94	85	84
	Produkcyjny	211	210	192	169	162	152	152
	Poprodukcyjny	23	22	22	21	20	20	22

Liczba mężczyzn korzystających z pomocy



**DANE O KORZYSTAJĄCYCH Z POMOCY I WSPARCIA
w całym okresie sprawozdawczym**

WYSZCZEGÓLNIENIE		Rok 2024	Rok oceny 2025	Prognoza 2026
OSOBY I RODZINY, KTÓRYM UDZIELONO POMOCY I WSPARCIA				
Liczba osób	1	3 566	3 467	3 814
OSOBY I RODZINY, KTÓRYM PRZYZNANO ŚWIADCZENIE				
Liczba osób	2	5	1	4
W tym: osoby długotrwale korzystające	3	0	0	0
Wiek 0-17	4	0	0	0
Wiek produkcyjny *	5	5	1	4
Wiek poprodukcyjny **	6	0	0	0
Liczba rodzin	7	5	1	4
Liczba osób w rodzinach	8	5	1	4
w tym: KOBIETY (z wierszy 2-6)				
Ogółem	9	0	0	1
W tym: osoby długotrwale korzystające	10	0	0	0
Wiek 0-17	11	0	0	0
Wiek 18-59	12	0	0	1
Wiek 60 lat i więcej	13	0	0	0
OSOBY I RODZINY, Z KTÓRYMI PRZEPROWADZONO WYWIAD ŚRODOWISKOWY				
Liczba osób ogółem	14	5	1	4
Liczba rodzin	15	5	1	4
Liczba osób w rodzinach	16	5	1	4
KONTRAKT SOCJALNY				
Liczba zawartych kontraktów socjalnych - ogółem	17	0	0	0
Liczba osób objętych kontraktem socjalnym - ogółem	18	0	0	0

* wiek produkcyjny: kobiety w wieku 18-59 lat, mężczyźni 18-64 lat

** wiek poprodukcyjny: kobiety w wieku 60 i więcej, mężczyźni 65 i więcej

3.1. Dane o korzystających z pomocy i wsparcia POWIAT - ZADANIA PCPR ORAZ MOPR

Powiatowe Centrum Pomocy Rodzinie w Olsztynie prowadzi POIK, w tym PIK na terenie Powiatu Olsztyńskiego.

W 2025 roku tutejsze Centrum zrealizowało pięć edycji programu korekcyjno - edukacyjnego dla osób stosujących przemoc domową. Program jest współfinansowany przez

Warmińsko-Mazurski Urząd Wojewódzki.

W oddziaływaniach brało udział 65 osób, w tym 52 mężczyzn i 13 kobiet. Program ukończyło 57 osób – 47 mężczyzn i 10 kobiet.

Zajęcia prowadzono w siedzibie PCPR w Olsztynie, w MOPS Olsztynku oraz na terenie Zakładu Karnego w Barczewie, gdzie łącznie objęto programem 23 mężczyzn.

Po raz kolejny, w MOPS w Olsztynku, zrealizowany został program

psychologiczno-terapeutyczny dla osób stosujących przemoc, w PP-T udział wzięło 14 osób w tym 6 kobiet.

Program ukończyło 9 osób w tym 3 kobiety.

Ogółem z programów skorzystało 79 osób (w tym 19 kobiet).

Głównymi założeniami i celami programu było:

- powstrzymanie przemocy w środowisku rodzinnym,
- zatrzymanie, redukcja i oduczanie zachowań agresywnych u uczestników,
- zaproponowanie nowych strategii radzenia sobie z emocjonalnymi trudnościami,
- kształtowanie postawy partnerstwa i szacunku wobec kobiet oraz odpowiedzialności za popełniane czyny.

Punkt Konsultacyjny dla Osób Uzależnionych, Współuzależnionych i Ofiar Przemocy w 2025 roku udzielił wsparcia psychologicznego 26 osobom w tym: 21 kobietom i 5 mężczyznom, wsparcia prawnego udzielono 1 osobie (K). Przeprowadzono 108 rozmów telefonicznych w ramach wsparcia interwencji kryzysowej.

W roku 2025 tutejsze Centrum udzieliło pomocy 1 usamodzielnionemu wychowankowi, który opuścił młodzieżowy ośrodek wychowawczy, poprzez przyznanie pomocy na usamodzielnienie w kwocie 6198 zł. W roku 2026 planowane jest objęcie wsparciem 4 osób opuszczających instytucje, o których mowa w art. 88 ust. 1 ustawy o pomocy społecznej. Przewidujemy udzielenie pomocy na: usamodzielnienie (4 os. na łączną kwotę 20660 zł), kontynuowanie nauki (1 os. na łączną kwotę 6818 zł) i zagospodarowanie (2 os. na łączną kwotę 12396 zł).

Planowana kwota świadczeń na powyższy cel w 2026 roku wynosi łącznie 39874 zł.

W wersji 10, w ogólnej kwocie dofinansowania uwzględniono zadania z zakresu zadań powiatu, które mogą być finansowane ze środków PFRON (zadania realizowane przez Powiatowe Centrum Pomocy Rodzinie w Olsztynie oraz Urząd Pracy Powiatu Olsztyńskiego) oraz program „Aktywny Samorząd”, „Program wyrównywania różnic między regionami III” Program „Samodzielność-Aktywność-Mobilność! Mieszkanie dla absolwenta”, Program „Samodzielność-Aktywność-Mobilność! Dostępne mieszkanie” oraz zadanie finansowane ze środków dotacji celowej Wojewody, tj. funkcjonowanie Środowiskowego Domu Samopomocy w Biskupcu.

Powiat Olsztyński od 2000 r. kontynuuje działania w zakresie budowy kompleksowego systemu opieki nad rodziną i dzieckiem, zmierzające do zastąpienia form instytucjonalnej opieki nad dzieckiem formami rodzinnymi, bądź rodzinno - podobnymi oraz budowania sieci działań profilaktycznych. W dalszym ciągu wdrażał proces deinstytucjonalizacji tj. przejścia od stałej opieki w instytucjach typu zakładowego do opieki świadczonej na poziomie lokalnych społeczności, jako rodziny zastępcze i małe rodzinno-podobne placówki . Od 2019 r. rozpoczęto ostatni etap deinstytucjonalizacji Domów dla Dzieci (DdD) typu rodzinnego(DdD Biskupiec, DdD Olsztynek) oraz typu zakładowego (DdD Gryźliny) w tym m.in. odejście od hierarchicznej struktury zatrudnienia oraz utrzymania części administracyjnej i obsługi w niezbędnym do tego celu zakresie a także zmniejszenie liczby miejsc w DdD w Gryźlinach z 30 do 14. Obecnie wszystkie cztery Domy dla Dzieci są 14-to osobowe, spełniające w/w kryteria placówek rodzinno-podobnych bez hierarchicznej struktury zatrudnienia, z administracją i obsługą w niezbędnym zakresie, w bezpośrednim kontakcie dzieci wyłącznie z wychowawcami i specjalistami. Od 01.01.2020 r. stworzono docelowo jednolity system przenikania się pieczy zastępczej instytucjonalnej rodzinno-podobnej z pieczą zastępczą rodzinną, z jednoczesnym całkowitym odejściem od opieki instytucjonalnej zakładowej. W wyniku połączenia Domów dla Dzieci, uległy likwidacji jako odrębne jednostki budżetowe i włączone zostały w strukturę organizacyjną PCPR, a osobą kierującą jest Dyrektor PCPR

w Olsztynie. System instytucjonalnej pieczy zastępczej wymagał zracjonalizowania w celu podniesienia jego efektywności w wykorzystaniu zatrudnionej kadry. Nadano nowy Regulamin Organizacyjny PCPR, określający zasady organizacji oraz strukturę i zakres działania komórek wewnętrznych, samodzielnych stanowisk pracy i zespołów.

W celu lepszego wdrażania deinstytucjonalizacji systematycznie prowadzone są działania kampanii społecznej pn.: „Rodzina zastępcza-profesja z misją” promującej rodzicielstwo zastępcze. Celem kampanii nie jest tylko pozyskanie nowych kandydatów na opiekunów zastępczych, ale również edukacja środowiska, min. lokalnego na temat rodzicielstwa zastępczego. Prowadzone jest wiele działań promujących rodzinną pieczę zastępczą w celu rozbudowywania rodzinnej pieczy zastępczej, w tym: zawodowych rodzin zastępczych (są to min.: ekspozycja wystawy fotograficznej; promocja w mediach społecznościowych, radio, telewizji oraz prasie lokalnej; wysyłka e-maili z prośbą o rozpowszechnianie informacji na temat kampanii; dystrybucja ulotek z treściami kampanii na terenie 12 gmin Powiatu Olsztyńskiego ; mobilna promocja rodzicielstwa zastępczego; sporządzanie wywiadów min. z opiekunami zastępczymi oraz wychowankami pieczy zastępczej w ramach inicjatywy Rodzicielstwo zastępcze w praktyce). Od 01.05.2025 r. Powiatowe Centrum Pomocy Rodzinie w Olsztynie realizuje projekt pn.: „Piecza zastępcza w Powiecie Olsztyńskim. PROFESJA Z MISJĄ” w ramach programu Fundusze Europejskie dla Warmii i Mazur. Wartość projektu wynosi 5 077 595,37 zł., a kwota dofinansowania 4 812 125,37 zł. Działania projektu wspomagają system pieczy zastępczej w naszym powiecie, a w szczególności wychowanków pieczy zastępczej, osoby będące w procesie usamodzielnienia, rodziny zastępcze, kandydatów na rodziny zastępcze oraz kadrę Centrum.

Dokonywana jest ciągła analiza potrzeb dzieci i młodzieży kierowanych m.in. do instytucjonalnej pieczy zastępczej. Obecna liczna miejsc (56) w 4 DdD jest niewystarczająca do potrzeb. Rozważane jest uruchomienie 5 placówki opiekuńczo-wychowawczej typu specjalistyczno-terapeutycznego.

Ponadto wspierana i rozwijana jest rodzinna piecza zastępcza m.in. prowadzone są kampanie poszukiwawcze kandydatów na rodzinę zastępczą, organizowane są nabory, szkolimy kandydatów oraz wydajemy zaświadczenia kwalifikacyjne.

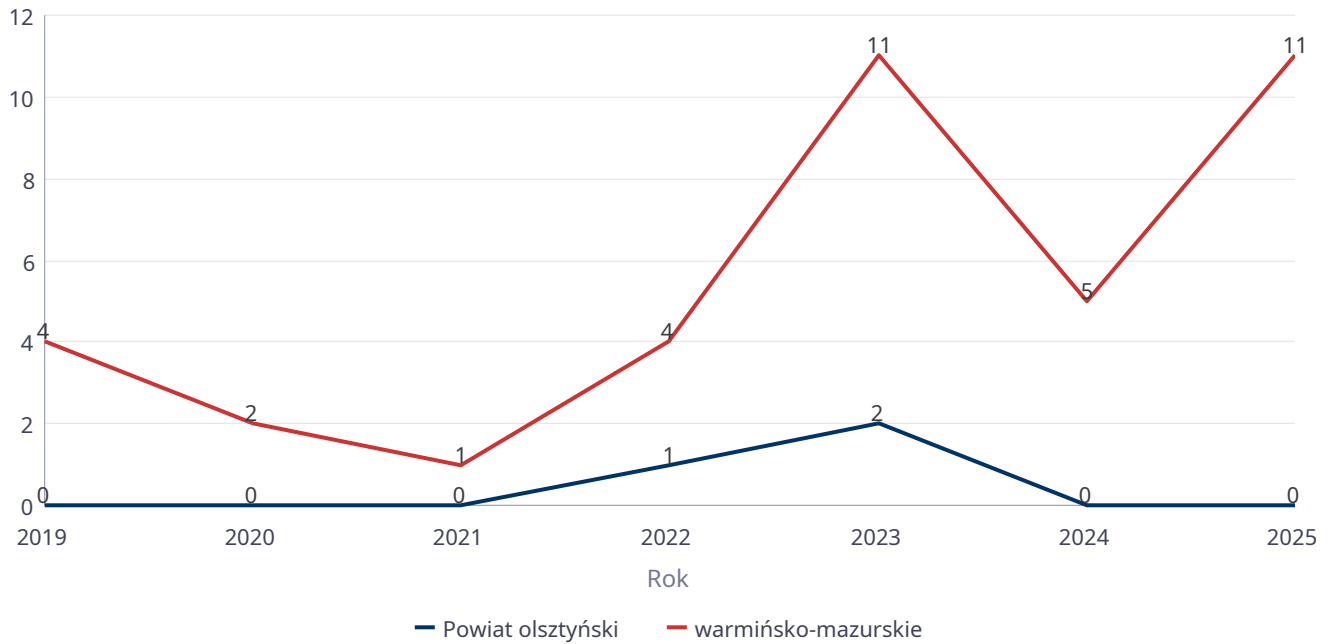
Na terenie Powiatu Olsztyńskiego w 2025 roku w 193 rodzinach zastępczych i prowadzących rodzinne domy dziecka umieszczonych było 338 wychowanków.

W 2025 roku 10 koordynatorów rodzinnej pieczy zastępczej objęło wsparciem i opieką 131 rodzin zastępczych i prowadzących rodzinne domy dziecka, w których wychowywało się 271 dzieci. Ponadto w roku oceny czynnie funkcjonowało 8 rodzin pomocowych.

Liczba osób korzystających z indywidualnego programu integracji cudzoziemców w województwie

	Liczba osób						
	2019	2020	2021	2022	2023	2024	2025
Powiat olsztyński	0	0	0	1	2	0	0
warmińsko-mazurskie	4	2	1	4	11	5	11

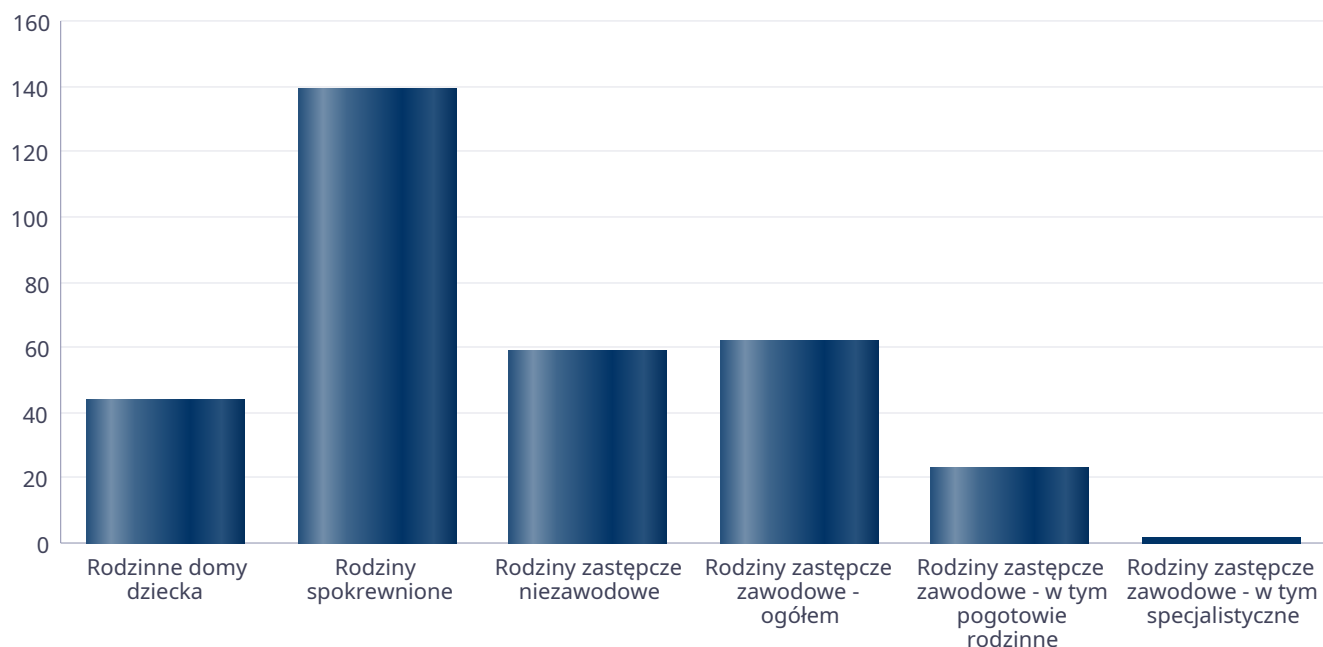
Liczba osób



Liczba dzieci umieszczonych w rodzinach, rodzinach spokrewnionych z dzieckiem, w rodzinach zastępczych niezawodowych, zastępczych zawodowych, w tym rodzinach zastępczych specjalistycznych, rodzinach zastępczych pełniących funkcję pogotowia rodzinnego

Forma pieczy:	Liczba dzieci
Rodzinne domy dziecka	44
Rodziny spokrewnione	139
Rodziny zastępcze niezawodowe	59
Rodziny zastępcze zawodowe - ogółem	62
Rodziny zastępcze zawodowe - w tym pogotowie rodzinne	23
Rodziny zastępcze zawodowe - w tym specjalistyczne	2

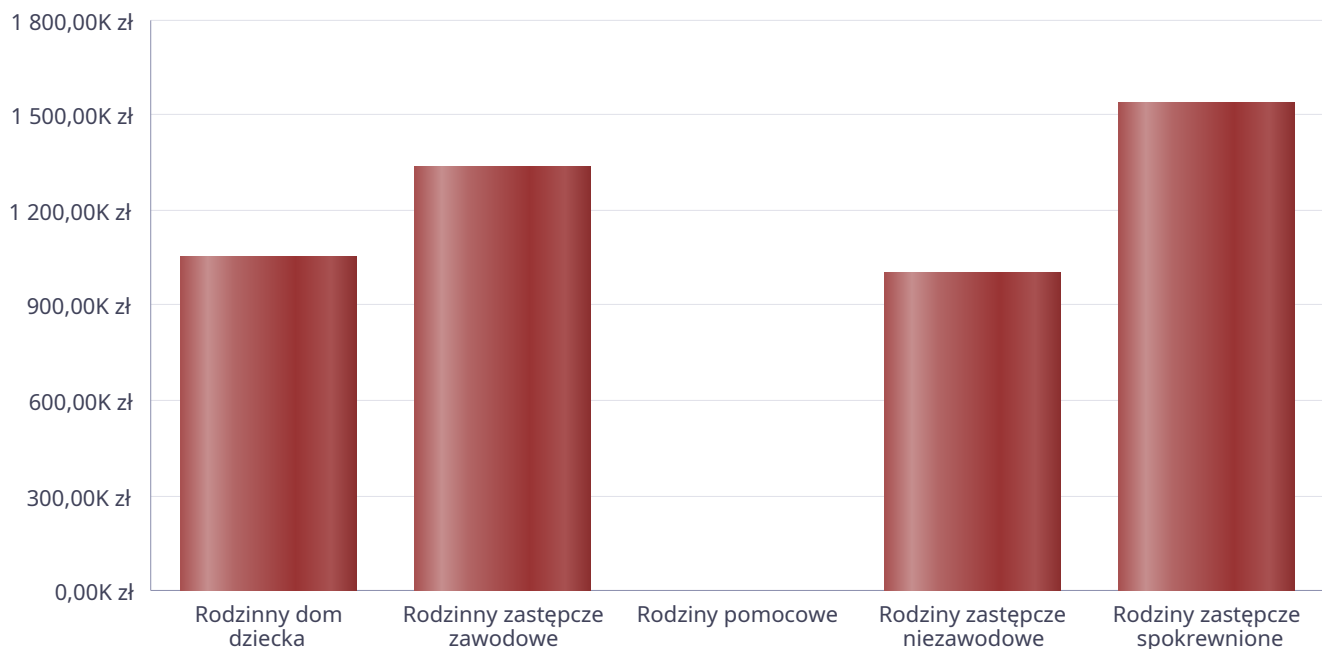
Liczba dzieci



Kwoty świadczeń ze względu na typ rodziny, w której umieszczono dziecko

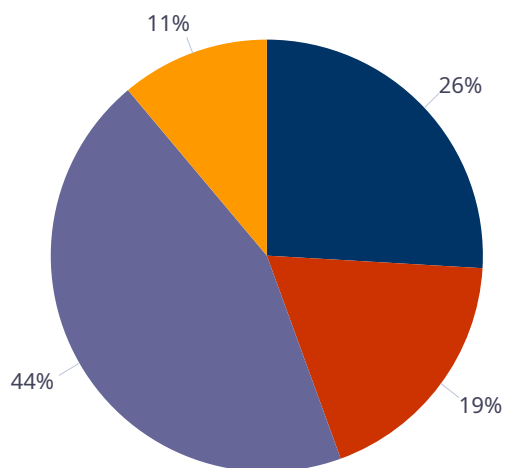
Rodzaj świadczenia	Rodzinny dom dziecka	Rodzinny zastępcze zawodowe	Rodziny pomocowe	Rodziny zastępcze niezawodowe	Rodziny zastępcze spokrewnione
Wydatki na świadczenia dla rodzin zastępczych lub osób prowadzących rodzinny dom dziecka	1 049 174,00 zł	1 337 351,00 zł	0,00 zł	1 002 486,00 zł	1 538 729,00 zł

Kwoty świadczeń



Liczba osób usamodzielnionych w rozbiciu na pełnoletnie osoby opuszczające rodziny zastępcze, pełnoletnie osoby opuszczające placówki opiekuńczo-wychowawczej

Grupa	Odływ z instytucjonalnej pieczy zastępczej	Odływ z rodzin zastępczych niezawodowych	Odływ z rodzin zastępczych spokrewnionych	Odływ z rodzin zastępczych zawodowych	Odływ z rodzinnych domów dziecka
Dzieci powyżej 18 roku życia	7	5	12	0	3



- Odływ z instytucjonalnej pieczy zastępczej
- Odływ z rodzin zastępczych niezawodowych
- Odływ z rodzin zastępczych spokrewnionych
- Odływ z rodzinnych domów dziecka

**Dane o osobach korzystających z pomocy i wsparcia
POWIAT - ZADANIA PCPR ORAZ MOPR
wypełniają wyłącznie powiaty i miasta na prawach powiatu
w całym okresie sprawozdawczym**

WYSZCZEGÓLNIENIE		Rok 2024	Rok oceny 2025	Prognoza 2026
INDYWIDUALNE PROGRAMY POMOCY				
PROGRAM KOREKCYJNO-EDUKACYJNY DLA OSÓB STOSUJĄCYCH PRZEMOC DOMOWĄ				
Liczba osób korzystających z usług	1	78	65	84
USAMODZIELNIENIE				
PEŁNOLETNIE OSOBY OPUSZCZAJĄCE INSTYTUCJE, O KTÓRYCH MOWA W ART. 88 UST.1 USTAWY O POMOCY SPOŁECZNEJ				
Liczba osób	2	5	1	4
Kwota świadczeń w złotych	3	45 868	6 198	39 874
W TYM: (od poz. 4 do poz. 9)				
POMOC PIENIĘŻNA NA USAMODZIELNIENIE				
Liczba osób	4	5	1	4
Kwota świadczeń w złotych	5	18 370	6 198	20 660
POMOC PIENIĘŻNA NA KONTYNUOWANIE NAUKI				
Liczba osób	6	0	0	1
Kwota świadczeń w złotych	7	0	0	6 818
POMOC NA ZAGOSPODAROWANIE W FORMIE RZECZOWEJ				
Liczba osób	8	5	0	2
Kwota świadczeń w złotych	9	27 498	0	12 396
REHABILITACJA ZAWODOWA I SPOŁECZNA OSÓB NIEPEŁNOSPRAWNYCH				
Ogólna kwota dofinansowania (PFRON, środki własne powiatu)	10	10 748 123	11 749 697	11 977 252
POMOC NA LIKWIDACJĘ BARIER ARCHITEKTONICZNYCH, TECHNICZNYCH I W KOMUNIKOWANIU SIĘ				
Liczba osób, które uzyskały dofinansowanie	11	141	119	100
Wartość dofinansowania w złotych	12	843 886	870 189	850 000
TURNUSY REHABILITACYJNE				
Liczba osób, które uzyskały pomoc	13	105	180	140
Wartość dofinansowania w złotych	14	202 180	398 267	250 000
ZAOPIATRZENIE W PRZEDMIOTY ORTOPEDYCZNE, ŚRODKI POMOCNICZE I SPRZĘT REHABILITACYJNY				
Liczba osób, które uzyskały pomoc	15	730	659	800
Wartość dofinansowania w złotych	16	1 664 776	1 616 828	1 085 096
PROGRAM "AKTYWNY SAMORZĄD"				
Liczba świadczeń	17	174	219	200
Wartość dofinansowania w złotych	18	745 238	952 747	1 480 000
Liczba osób z niepełnosprawnościami korzystających z form wsparcia pomocy społecznej ogółem	19	174	219	200
DOFINANSOWANIE SPORTU, KULTURY, REKREACJI I TURYSTYKI				
Liczba dofinansowanych imprez	20	2	4	2
Liczba niepełnosprawnych uczestników	21	177	240	188
Wartość dofinansowania ogółem w złotych	22	9 696	13 580	15 320
DOFINANSOWANIE USŁUG TŁUMACZA JĘZYKA MIGOWEGO LUB TŁUMACZA - PRZEWODNIKA				
Wartość dofinansowania w złotych	23	0	0	0

4. Inne rodzaje pomocy i świadczeń

X

5. Zasoby instytucjonalne pomocy i wsparcia

Powiat Olsztyński nie prowadzi dziennych domów pomocy, klubów samopomocy, schronisk dla osób bezdomnych i schronisk dla osób bezdomnych z usługami, ogrzewalni i noclegowni. W 2026 roku nie planuje się powołania tego typu placówek.

Powiat Olsztyński prowadzi 5 domów pomocy społecznej o łącznej liczbie 649 miejsc, z czego 216 – dla osób w podeszłym wieku przewlekłe somatycznie chorych, 239 – dla dorosłych niepełnosprawnych intelektualnie (w tym dla dzieci i młodzieży), oraz 194 – dla przewlekłe psychicznie chorych. Ww. domy prowadzone są przez Powiat Olsztyński, żadna z placówek nie jest prowadzona przez organizację pozarządową.

W 2025 roku domy pomocy społecznej nie realizowały usług wsparcia krótkoterminowego. W roku 2026 nie planuje się utworzenia miejsc do realizacji usług wsparcia krótkoterminowego.

W 2025 roku z pobytu w domach pomocy społecznej skorzystały 724 osoby, zakłada się, że w roku 2026 liczba osób korzystających z usług domów pomocy społecznej prowadzonych przez Powiat Olsztyński, utrzyma się na tym samym poziomie.

W roku oceny w domach pomocy społecznej umieszczono 81 osób. Uwzględniając aktualną sytuację ruchu mieszkańców w domach pomocy społecznej, przewidujemy, że w roku 2026 zostanie przyjęta ta sama liczba nowych osób tj. 81.

Mimo tego, że domy pomocy społecznej dysponują wolnymi miejscami i są gotowe przyjąć kolejne osoby, na listach osób oczekujących nadal znajdują się osoby przekładające termin umieszczenia w tych placówkach (37 osób wg. stanu na 31.12.2025 r.). Przewidujemy, że w roku 2026 liczba osób oczekujących nie ulegnie zmianie.

W roku 2025 Powiat Olsztyński nie wydał decyzji w sprawie odmowy umieszczenia w domu pomocy społecznej. W 2026 roku nie przewidujemy wydania decyzji odmawiających umieszczenia w domach pomocy społecznej.

Liczba osób zatrudnionych w domach pomocy społecznej prowadzonych przez Powiat Olsztyński w roku 2025 wyniosła 415 (w tym 410 pracowników etatowych wykazanych w sprawozdaniu MRiPS-06 oraz 5 pracowników nieetatowych). Przewiduje się utrzymanie liczby osób zatrudnionych w tych placówkach na poziomie wykazanym w roku ubiegłym.

W 2025 roku na terenie Powiatu Olsztyńskiego funkcjonowało 1 mieszkanie treningowe, w którym zamieszkiwała 1 osoba. W roku 2026 przekształcono mieszkania usamodzielniające w mieszkania treningowe (10), przeznaczone dla 15 wychowanków opuszczających rodziną bądź instytucjonalną pieczę zastępczą Powiatu Olsztyńskiego.

W PCPR w Olsztynie, zgodnie z ustawą o przeciwdziałaniu przemocy domowej, funkcjonuje Powiatowy Ośrodek Interwencji Kryzysowej. W POIK znajduje się Punkt Interwencji Kryzysowej, z siedzibą w Gryźlinach, który jest przystosowany do przyjęcia jednorazowo 3 osób. Punkt Interwencji Kryzysowej przeznaczony jest do udzielania pomocy osobom dotkniętym przemocą domową. Zakres pomocy obejmuje zapewnienie schronienia oraz pomoc prawną i psychologiczną. W 2025 roku w PIK w Gryźlinach przebywały 3 osoby (matka z 2 dziećmi).

W ramach jednostek specjalistycznego poradnictwa, Powiat Olsztyński od wielu lat dostrzega realną potrzebę wsparcia dzieci i młodzieży przebywających w rodzinnej oraz instytucjonalnej pieczy zastępczej, a także udzielania pomocy rodzinom zastępczym, osobom prowadzącym rodzinne domy dziecka oraz innym podmiotom i osobom zaangażowanym w realizację zadań systemu pieczy zastępczej. Wychodząc naprzeciw powyższemu, w październiku 2025 r. przy wykorzystaniu środków własnych, nastąpiło otwarcie Centrum Wsparcia Pieczy Zastępczej w Powiecie Olsztyńskim „Zatoka Wsparcia” w Biskupcu jako specjalistycznej formy wsparcia dla dzieci przebywających w pieczy zastępczej oraz osób sprawujących opiekę nad nimi, działającej w strukturze Powiatowego Centrum Pomocy Rodzinie w Olsztynie.

Inicjatywa została zrealizowana we współpracy z organizacjami pozarządowymi, takimi jak: Polskie Stowarzyszenie na rzecz Osób z Niepełnosprawnością Intelektualną w Biskupcu, Fundacją Etola oraz Fundacją Ukochani. Celem działalności Zatoki Wsparcia jest: wzmocnienie kompetencji opiekuńczo – wychowawczych rodzin zastępczych, poprawa funkcjonowania psychofizycznego dzieci z pieczy zastępczej, wzmocnienie potencjału rozwojowego dzieci z doświadczeniem traumy i zaniedbania, zapewnienie dzieciom dostępu do specjalistycznego

wsparcia, dostosowanego do indywidualnych potrzeb rodzin i dzieci, przeciwdziałanie wypaleniu opiekunów a także stabilizacja sytuacji dzieci w pieczy zastępczej.

Nadal należy zwiększać i doskonalić system zawodowego rodzicielstwa zastępczego, a nawet w związku z nową perspektywą finansową Unii Europejskiej, zdecydowanie doposażyć w każdym aspekcie tę formę pomocy dzieciom. Powyższe zostanie zrealizowane dzięki pozyskaniu środków zewnętrznych z Unii Europejskiej – realizacji projektów, w tym projektu strategicznego dotyczącego m.in. wsparcia pieczy zastępczej pn.: „Piecza zastępcza w Powiecie Olsztyńskim. Profesja z misją”. Wsparcie zaplanowane zostało na lata 2024 – 2028.

Według stanu na dzień 31.12.2025 r. na terenie Powiatu Olsztyńskiego funkcjonował Środowiskowy Dom Samopomocy w Biskupcu, którego prowadzenie Powiat Olsztyński powierzył Polskiemu Stowarzyszeniu na rzecz Osób z Niepełnosprawnością Intelektualną Koło w Biskupcu. Środowiskowy Dom Samopomocy w Biskupcu przeznaczony jest dla 32 osób z niepełnosprawnością z zaburzeniami psychicznymi. Funkcjonuje od 1 kwietnia 2022 r. Koszt utrzymania ośrodka wsparcia w całości porywany jest z dotacji celowej Wojewody Warmińsko-Mazurskiego. Obecnie ogłoszono konkurs na prowadzenie ŚDS w Biskupcu w okresie od 1 lipca 2026 roku do 31 grudnia 2030 roku.

Na terenie powiatu olsztyńskiego w roku 2025 funkcjonowały 4 placówki opiekuńczo-wychowawcze: o łącznej liczbie miejsc 56 :

Dom dla Dzieci im. Michała Lengowskiego w Gryżlinach - placówka opiekuńczo-wychowawcza typu socjalizacyjnego - 14 miejsc.

Dom dla Dzieci „Keja” w Biskupcu - placówka opiekuńczo-wychowawcza typu socjalizacyjnego- 14 miejsc.

Dom dla Dzieci „ Pod Skrzydłami” w Olsztynku - placówka opiekuńczo-wychowawcza typu socjalizacyjnego – 14 miejsc

Dom dla Dzieci „ Zgoda” w Olsztynku - placówka opiekuńczo-wychowawcza typu interwencyjnego - 14 miejsc.

Według stanu na dzień 31.12.2025 r. na terenie Powiatu Olsztyńskiego funkcjonowały trzy warsztaty terapii zajęciowej:

a) Warsztat Terapii Zajęciowej w Biskupcu prowadzony przez Polskie Stowarzyszenie na rzecz Osób z Niepełnosprawnością Intelektualną Koło w Biskupcu dla:- 59 osób z niepełnosprawnością - do dnia 30 grudnia 2025 r.
- 66 osób z niepełnosprawnością – od dnia 31 grudnia 2025 r.

Warsztat funkcjonuje od 1 lipca 2000 r.

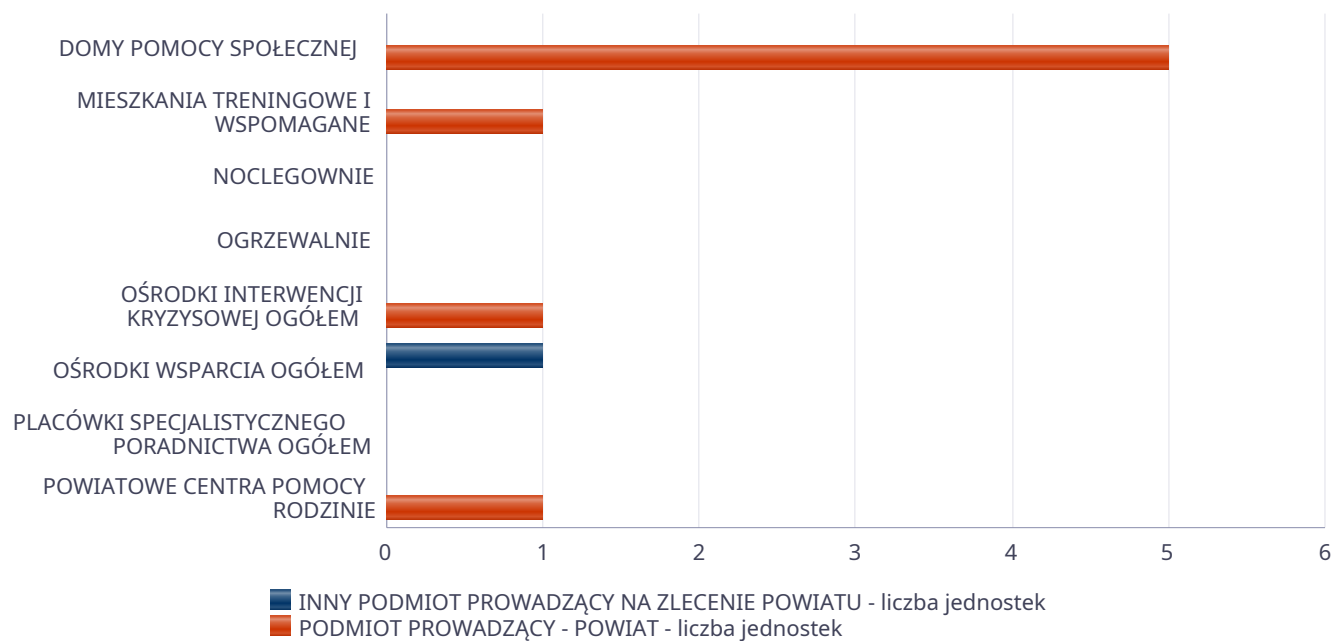
b) Warsztat Terapii Zajęciowej w Dobrym Mieście prowadzony przez Polskie Stowarzyszenie na rzecz Osób z Niepełnosprawnością Intelektualną Koło w Dobrym Mieście dla 50 osób z niepełnosprawnością. Funkcjonuje od 1 grudnia 2004 r.

c) Warsztat Terapii Zajęciowej w Olsztynku prowadzony przez Stowarzyszenie na Rzecz Osób Niepełnosprawnych i Ich Rodzin w Olsztynku dla 30 osób z niepełnosprawnością. Funkcjonuje od 30.12.2006 r.

Liczba jednostek organizacyjnych pomocy i integracji społecznej o zasięgu lokalnym i o zasięgu ponadgminnym w podziale na instytucję prowadzącą

Jednostka	INNY PODMIOT PROWADZĄCY NA ZLECENIE POWIATU - liczba jednostek	PODMIOT PROWADZĄCY - POWIAT - liczba jednostek
DOMY POMOCY SPOŁECZNEJ	0	5
MIESZKANIA TRENINGOWE I WSPOMAGANE	0	1
NOCLEGOWNIE	0	0
OGRZEWALNIE	0	0
OŚRODKI INTERWENCJI KRYZYSOWEJ OGÓŁEM	0	1
OŚRODKI WSPARCIA OGÓŁEM	1	0
PLACÓWKI SPECJALISTYCZNEGO PORADNICTWA OGÓŁEM	0	0
POWIATOWE CENTRA POMOCY RODZINIE	X	1

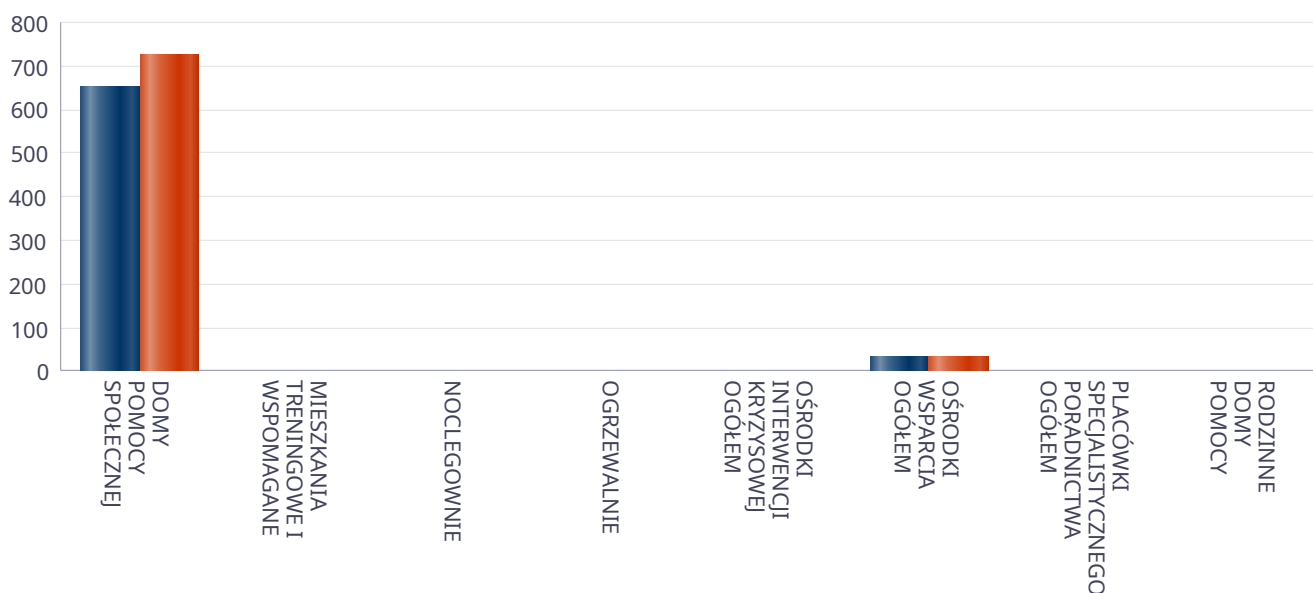
Liczba jednostek organizacyjnych pomocy i integracji społecznej



Liczba miejsc w jednostkach organizacyjnych pomocy i integracji społecznej o zasięgu lokalnym i o zasięgu ponadgminnym

Jednostka	liczba miejsc	liczba osób korzystających
DOMY POMOCY SPOŁECZNEJ	649	724
MIESZKANIA TRENINGOWE I WSPOMAGANE	2	2
NOCLEGOWNIE	0	0
OGRZEWALNIE	0	0
OŚRODKI INTERWENCJI KRYZYSOWEJ OGÓŁEM	X	3
OŚRODKI WSPARCIA OGÓŁEM	32	33
PLACÓWKI SPECJALISTYCZNEGO PORADNICTWA OGÓŁEM	X	0
RODZINNE DOMY POMOCY	0	0

Liczba miejsc w jednostkach organizacyjnych pomocy i integracji społecznej o zasięgu lokalnym i o zasięgu ponadgminnym

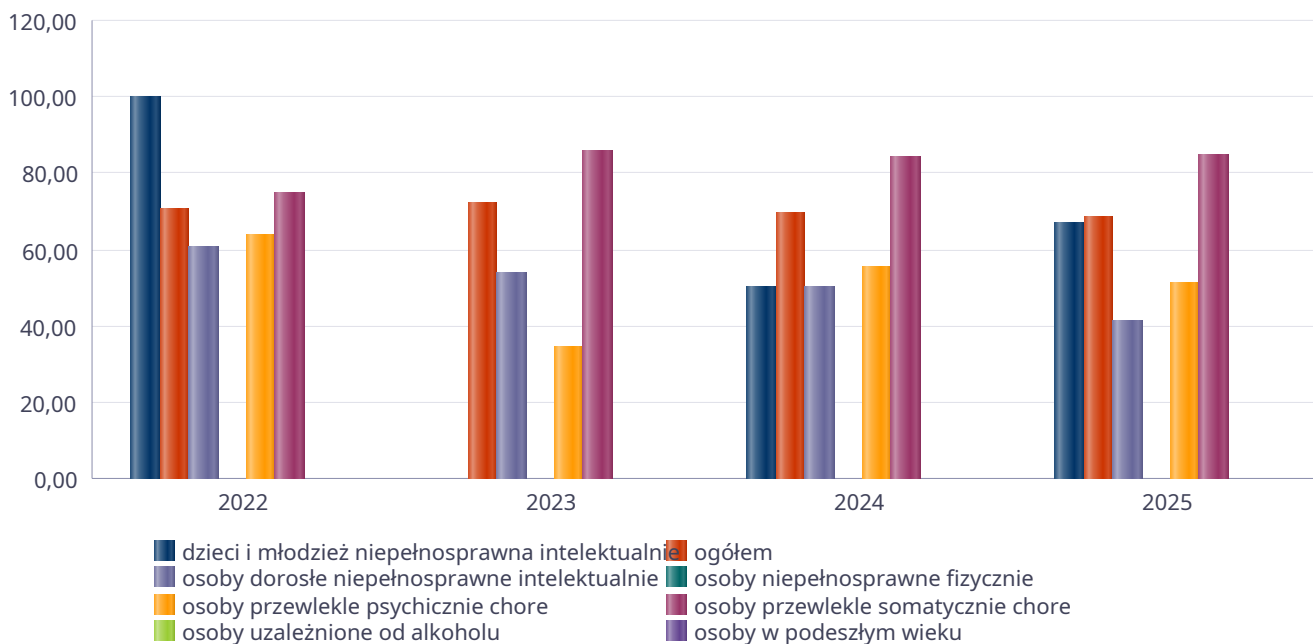


Nasylenie usługami w DPS

Wskaźnik obliczany jako stosunek liczby osób umieszczonych w DPS pomnożony przez 100 do sumy liczby osób umieszczonych w DPS i liczby oczekujących

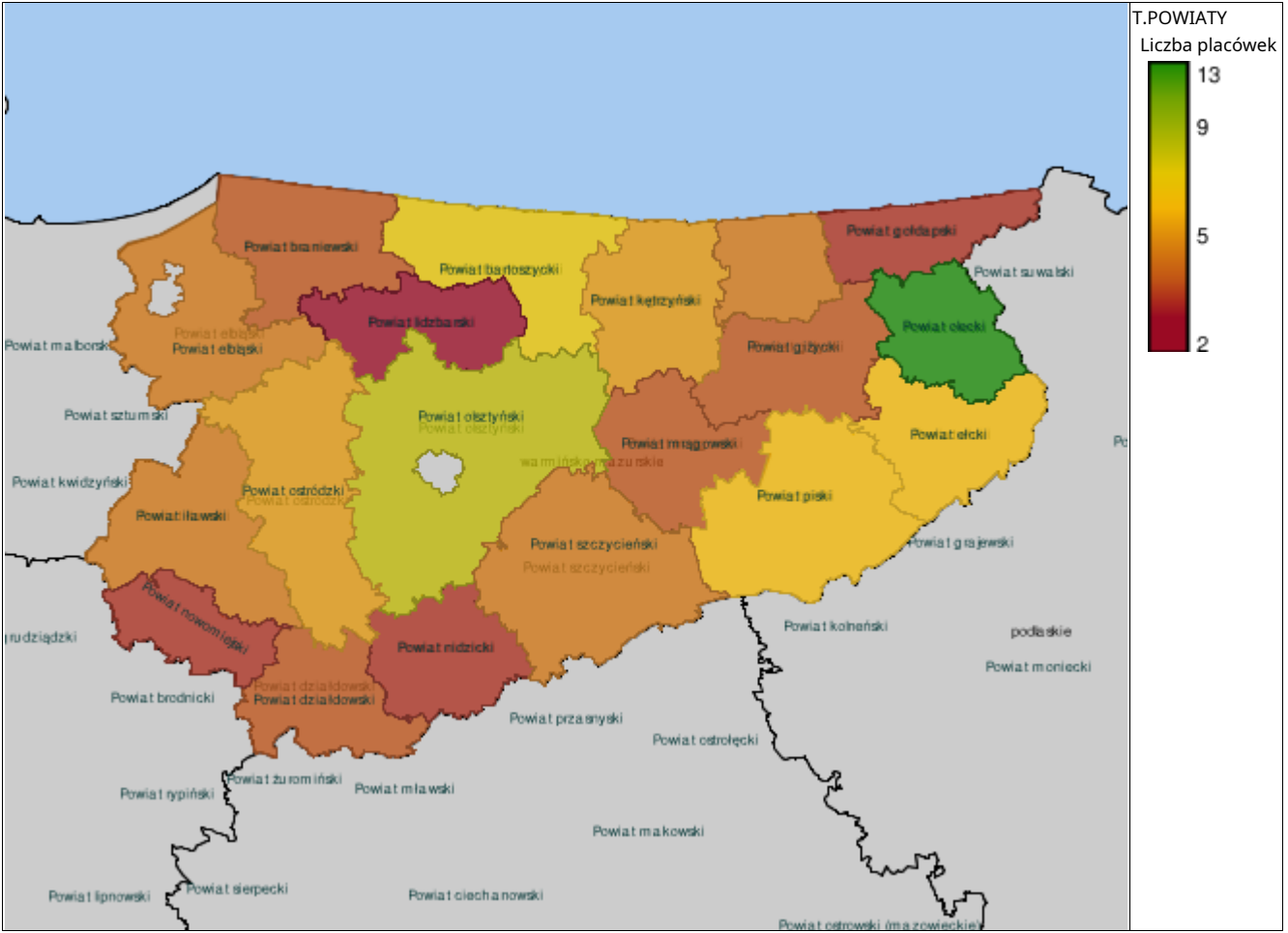
Grupa osób	Wskaźnik nasycenia usługami w DPS-ach wyrażony w %			
	2022	2023	2024	2025
ogółem	70,77	72,31	69,42	68,64
osoby w podeszłym wieku				
osoby przewlekle somatycznie chore	75,00	85,71	84,38	84,62
osoby przewlekle psychicznie chore	64,00	34,62	55,56	51,52
osoby dorosłe niepełnosprawne intelektualnie	60,87	53,85	50,00	41,18
dzieci i młodzież niepełnosprawna intelektualnie	100,00		50,00	66,67
osoby niepełnosprawne fizycznie				
osoby uzależnione od alkoholu				

Nasylenie usługami w DPS-ach



Rozmieszczenie jednostek organizacyjnych pomocy i integracji społecznej o zasięgu ponadgminnym

Powiat	Ogółem	DOMY POMOCY SPOŁ.	MIESZK. TRENIN. I WSPOM.	NOCLE - GOWNIE	OGRZE - WALNIE	OŚR. INTER - WENCJI KRYZYS. OG.	OŚRODKI WSPARCIA OGÓŁEM	PLAC. SPEC. PORAD.	POWIAT. CENTRA POM. RODZ.
Powiat bartoszycki	8	4	2	0	0	0	1	0	1
Powiat braniewski	4	1	1	0	0	0	1	0	1
Powiat działdowski	4	1	0	0	0	1	1	0	1
Powiat elbląski	5	2	1	0	0	0	1	0	1
Powiat etcki	7	2	0	0	0	1	3	0	1
Powiat giżycki	4	1	0	0	0	0	2	0	1
Powiat gołdapski	3	0	0	0	0	1	1	0	1
Powiat iławski	5	2	0	0	0	1	1	0	1
Powiat kętrzyński	6	1	1	0	0	1	1	1	1
Powiat lidzbarski	2	0	0	0	0	0	1	0	1
Powiat mrągowski	4	2	1	0	0	0	0	0	1
Powiat nidzicki	3	1	0	0	0	0	1	0	1
Powiat nowomiejski	3	1	0	0	0	0	1	0	1
Powiat olecki	13	1	8	0	0	1	2	0	1
Powiat olsztyński	9	5	1	0	0	1	1	0	1
Powiat ostródzki	6	2	0	0	0	0	3	0	1
Powiat piski	7	1	1	0	0	1	2	1	1
Powiat szczycieński	5	1	1	0	0	1	1	0	1
Powiat węgorzewski	5	1	0	0	0	1	1	1	1



ZASOBY INSTYTUCJONALNE POMOCY I WSPARCIA

WYSZCZEGÓLNIENIE		Rok 2024	Rok oceny 2025	Prognoza 2026
OŚRODKI WSPARCIA - OGÓŁEM				
Liczba miejsc w placówkach ogółem	1	32	32	32
Liczba osób korzystających	2	32	32	32
Liczba osób oczekujących (wg stanu na 31 grudnia danego roku)	3	0	0	0
Liczba decyzji odmownych (wg stanu na 31 grudnia danego roku)	4	0	0	0
Kadra placówek - liczba osób zatrudnionych ogółem (wg stanu na 31 grudnia danego roku)	5	12	18	18
Roczny koszt prowadzenia i utrzymania placówek (w złotych)	6	1 053 669	1 549 155	1 448 767
W TYM (z wierszy 1-6, dotyczy wierszy 7-27):				
ŚRODOWISKOWE DOMY SAMOPOMOCY				
Liczba miejsc w placówkach ogółem	7	32	32	32
Liczba osób korzystających	8	32	33	32
Liczba osób umieszczonych	9	32	32	32
Liczba osób oczekujących (wg stanu na 31 grudnia danego roku)	10	0	0	0
Kadra placówek - liczba osób zatrudnionych ogółem (wg stanu na 31 grudnia danego roku)	11	12	18	18
Roczny koszt prowadzenia i utrzymania placówek (w złotych)	12	1 053 669	1 549 155	1 448 767
DZIENNE DOMY POMOCY				
Liczba miejsc w placówkach ogółem	13	0	0	0
Liczba osób korzystających	14	0	0	0
Liczba osób oczekujących (wg stanu na 31 grudnia danego roku)	15	0	0	0
Kadra placówek - liczba osób zatrudnionych ogółem (wg stanu na 31 grudnia danego roku)	16	0	0	0
Roczny koszt prowadzenia i utrzymania placówek (w złotych)	17	0	0	0
KLUBY SAMOPOMOCY				
Liczba miejsc w placówkach ogółem	18	0	0	0
Liczba osób korzystających	19	0	0	0
Liczba osób oczekujących (wg stanu na 31 grudnia danego roku)	20	0	0	0
Kadra placówek - liczba osób zatrudnionych ogółem (wg stanu na 31 grudnia danego roku)	21	0	0	0
Roczny koszt prowadzenia i utrzymania placówek (w złotych)	22	0	0	0
SCHRONISKA DLA OSÓB BEZDOMNYCH I SCHRONISKA DLA OSÓB BEZDOMNYCH Z USŁUGAMI OPIEKUŃCZYMI				
Liczba miejsc w placówkach ogółem	23	0	0	0
Liczba osób korzystających	24	0	0	0
Liczba osób skierowanych w wyniku eksmisji	25	0	0	0
Kadra placówek - liczba osób zatrudnionych ogółem (wg stanu na 31 grudnia danego roku)	26	0	0	0
Roczny koszt prowadzenia i utrzymania placówek (w złotych)	27	0	0	0
OGRZEWALNIE				

WYSZCZEGÓLNIENIE		Rok 2024	Rok oceny 2025	Prognoza 2026
Liczba miejsc w placówkach ogółem	28	0	0	0
Liczba osób korzystających	29	0	0	0
Kadra placówek - liczba osób zatrudnionych ogółem (wg stanu na 31 grudnia danego roku)	30	0	0	0
Roczny koszt prowadzenia i utrzymania placówek (w złotych)	31	0	0	0
NOCLEGOWNIE				
Liczba miejsc w placówkach ogółem	32	0	0	0
Liczba osób korzystających	33	0	0	0
Liczba osób skierowanych w wyniku eksmisji	34	0	0	0
Kadra placówek - liczba osób zatrudnionych ogółem (wg stanu na 31 grudnia danego roku)	35	0	0	0
Roczny koszt prowadzenia i utrzymania placówek (w złotych)	36	0	0	0

ZASOBY INSTYTUCJONALNE POMOCY i WSPARCIA (c.d.)

WYSZCZEGÓLNIENIE		Rok 2024	Rok oceny 2025	Prognoza 2026
DOMY POMOCY SPOŁECZNEJ				
Liczba miejsc w placówkach ogółem	1	649	649	649
Liczba miejsc usługi wsparcia krótkoterminowego	2	0	0	0
Liczba osób korzystających	3	729	724	724
Liczba osób korzystających z usługi wsparcia krótkoterminowego	4	0	0	0
Liczba osób umieszczonych	5	83	81	81
Liczba osób oczekujących (wg stanu na 31 grudnia danego roku)	6	37	37	37
Liczba decyzji odmownych (wg stanu na 31 grudnia danego roku)	7	0	0	0
Kadra placówek - liczba osób zatrudnionych ogółem (wg stanu na 31 grudnia danego roku)	8	411	415	415
Roczny koszt prowadzenia i utrzymania placówek (w złotych)	9	51 459 333	59 911 482	59 778 171
MIESZKANIA TRENINGOWE I WSPOMAGANE OGÓŁEM				
Liczba miejsc w placówkach ogółem	10	1	2	15
Liczba osób korzystających	11	1	2	15
Liczba osób umieszczonych	12	1	1	15
Liczba osób oczekujących (wg stanu na 31 grudnia danego roku)	13	0	0	0
Kadra placówek - liczba osób zatrudnionych ogółem (wg stanu na 31 grudnia danego roku)	14	0	0	0
Roczny koszt prowadzenia i utrzymania placówek (w złotych)	15	5 282	8 388	36 000
OŚRODKI INTERWENCJI KRYZYSOWEJ OGÓŁEM (powiatowe)				
Liczba miejsc w placówkach ogółem	16	3	3	3
Liczba osób korzystających	17	0	3	3
PLACÓWKI SPECJALISTYCZNEGO PORADNICTWA (powiatowe)				
Liczba osób korzystających	18	0	0	0

WYSZCZEGÓLNIENIE		Rok 2024	Rok oceny 2025	Prognoza 2026
Kadra placówek - liczba osób zatrudnionych ogółem (wg stanu na 31 grudnia danego roku)	19	0	0	0
Roczny koszt prowadzenia i utrzymania placówek (w złotych)	20	0	0	0
PLACÓWKI WSPARCIA DZIENNEGO				
Liczba miejsc w placówkach ogółem	21	0	0	0
Liczba osób korzystających	22	0	0	0
Kadra placówek - liczba osób zatrudnionych ogółem (wg stanu na 31 grudnia danego roku)	23	0	0	0
Roczny koszt prowadzenia i utrzymania placówek (w złotych)	24	0	0	0
PLACÓWKI OPIEKUŃCZO-WYCHOWAWCZE OGÓŁEM				
Liczba miejsc w placówkach ogółem	25	56	56	56
Liczba osób korzystających	26	94	65	65
Kadra placówek - liczba osób zatrudnionych ogółem (wg stanu na 31 grudnia danego roku)	27	35	39	37
Roczny koszt prowadzenia i utrzymania placówek (w złotych)	28	5 031 111	6 337 605	6 614 815
W tym: PLACÓWKI TYPU RODZINNEGO				
Liczba miejsc w placówkach ogółem	29	0	0	0
Liczba osób korzystających	30	0	0	0
Kadra placówek - liczba osób zatrudnionych ogółem (wg stanu na 31 grudnia danego roku)	31	0	0	0
Roczny koszt prowadzenia i utrzymania placówek (w złotych)	32	0	0	0
CENTRUM INTEGRACJI SPOŁECZNEJ				
Liczba uczestników zajęć	33	0	0	0
KLUB INTEGRACJI SPOŁECZNEJ				
Liczba uczestników zajęć	34	X	X	X
WARSZTAT TERAPII ZAJĘCIOWEJ				
Liczba uczestników zajęć	35	139	146	146
Kadra placówek - liczba osób zatrudnionych ogółem (wg stanu na 31 grudnia danego roku)	36	53	53	54
Roczny koszt prowadzenia i utrzymania placówek (w złotych)	37	5 519 403	5 748 402	5 709 574
ZAKŁAD AKTYWNOŚCI ZAWODOWEJ				
Liczba uczestników zajęć	38	38	38	38

INNE INSTYTUCJE POMOCY I WSPARCIA

Rodzaj instytucji	Wyszczególnienie		Rok 2024	Rok oceny 2025	Prognoza 2026
Spółdzielnie socjalne dla których JST jest założycielem lub członkiem	Liczba spółdzielni socjalnych	1	0	0	0
	Liczba osób zatrudnionych w spółdzielniach socjalnych (ogółem wg stanu na 31 grudnia danego roku)	2	0	0	0
	W tym, z wiersza powyżej, liczba osób, o których mowa w art. 4 ust. 1 ustawy o spółdzielniach socjalnych, zatrudnionych w spółdzielniach socjalnych	3	0	0	0

Rodzaj instytucji	Wyszczególnienie		Rok 2024	Rok oceny 2025	Prognoza 2026
	(wg stanu na 31 grudnia danego roku)				
Liczba organizacji pozarządowych w obszarze włączenia społecznego działających na terenie JST	4		0	0	0

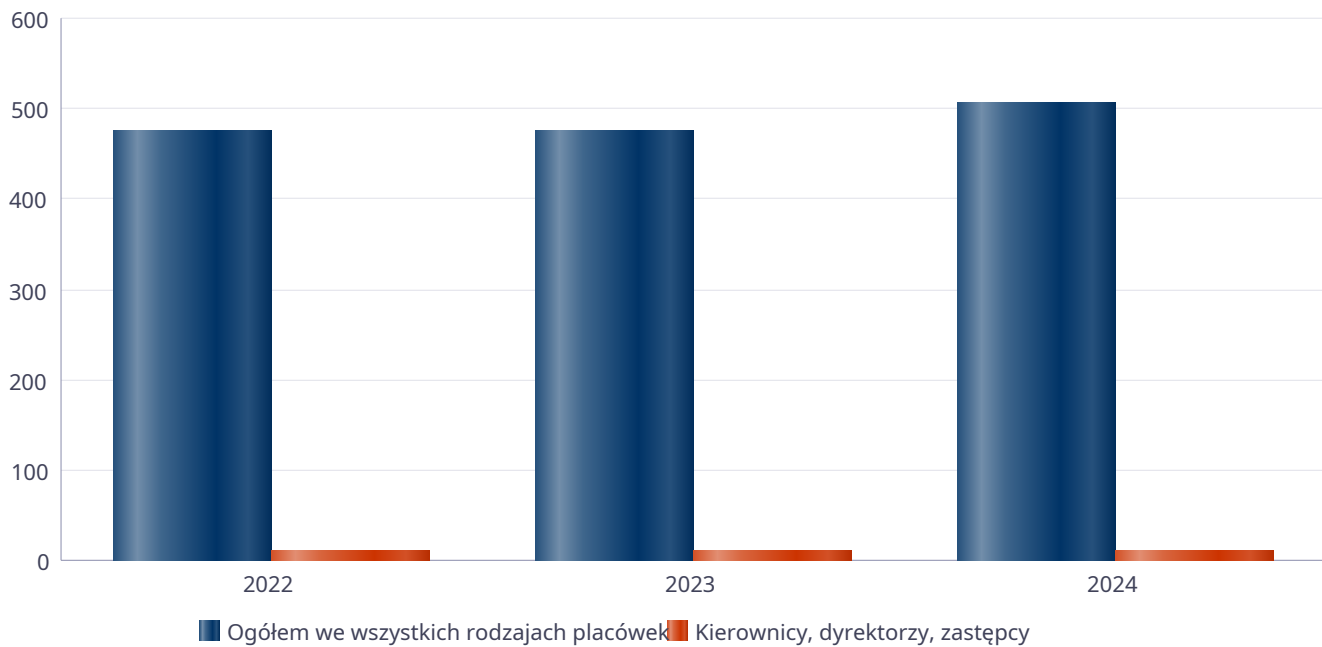
6. Kadra jednostki organizacyjnej pomocy społecznej

W roku oceny kadra Powiatowego Centrum Pomocy Rodzinie w Olsztynie liczyła 84 osoby, w tym: kadra zarządzająca 6 osób, starszy specjalista pracy socjalnej - koordynator 1 osoba, starszy specjalista pracy socjalnej 1 osoba, specjalista pracy socjalnej 3 osoby, pozostali pracownicy 73 osoby. Spośród zatrudnionych w PCPR w Olsztynie pracowników 77 posiada wykształcenie wyższe, 6 wykształcenie średnie oraz 1 wykształcenie zawodowe. Specjalizację II stopnia w zawodzie pracownika socjalnego posiada 1 pracownik. Wśród pracowników 9 osób posiada specjalizację z organizacji pomocy społecznej.

Kadra jednostek organizacyjnych pomocy społecznej - osoby zatrudnione

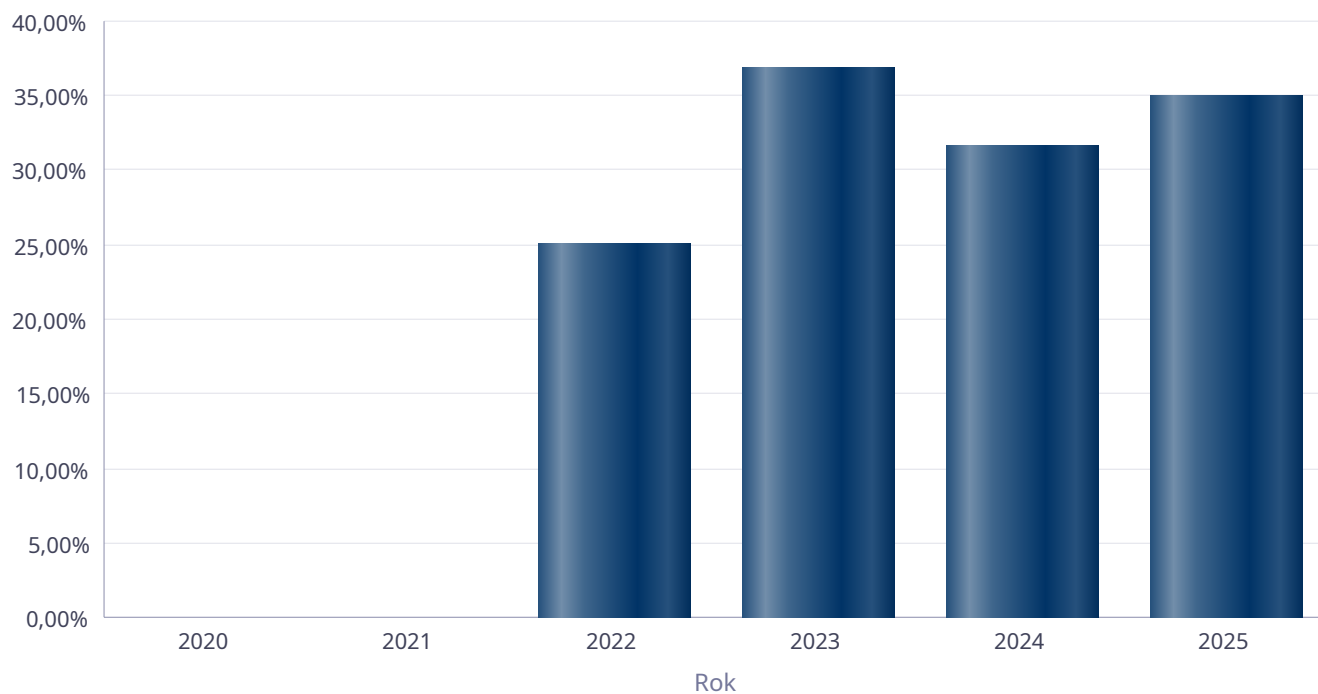
Zatrudnieni	Liczba osób		
	2022	2023	2024
Ogółem we wszystkich rodzajach placówek	475	474	505
Kierownicy, dyrektorzy, zastępcy	11	11	11

Kadra jednostek organizacyjnych pomocy społecznej - osoby zatrudnione



Kadra jednostek organizacyjnych pomocy społecznej

Rok	Wskaźnik
2020	0,00%
2021	0,00%
2022	25,00%
2023	36,84%
2024	31,58%
2025	35,00%



6.1. Zatrudnienie pomocnicze w jednostce organizacyjnej pomocy społecznej

Zatrudnienie pomocnicze w jednostce organizacyjnej pomocy społecznej w roku oceny kształtowało się na następującym poziomie: liczba wolontariuszy wyniosła 4, w ramach zatrudnienia subsydiowanego (roboty publiczne, prace interwencyjne i inne) nie pracowała żadna osoba. Staż odbyła 1 osoba.

6.2. Zespoły pracy socjalnej i integracji społecznej w jednostce pomocy społecznej

X

7. Środki finansowe na wydatki w pomocy społecznej i innych obszarach polityki społecznej w budżecie jednostki samorządu terytorialnego

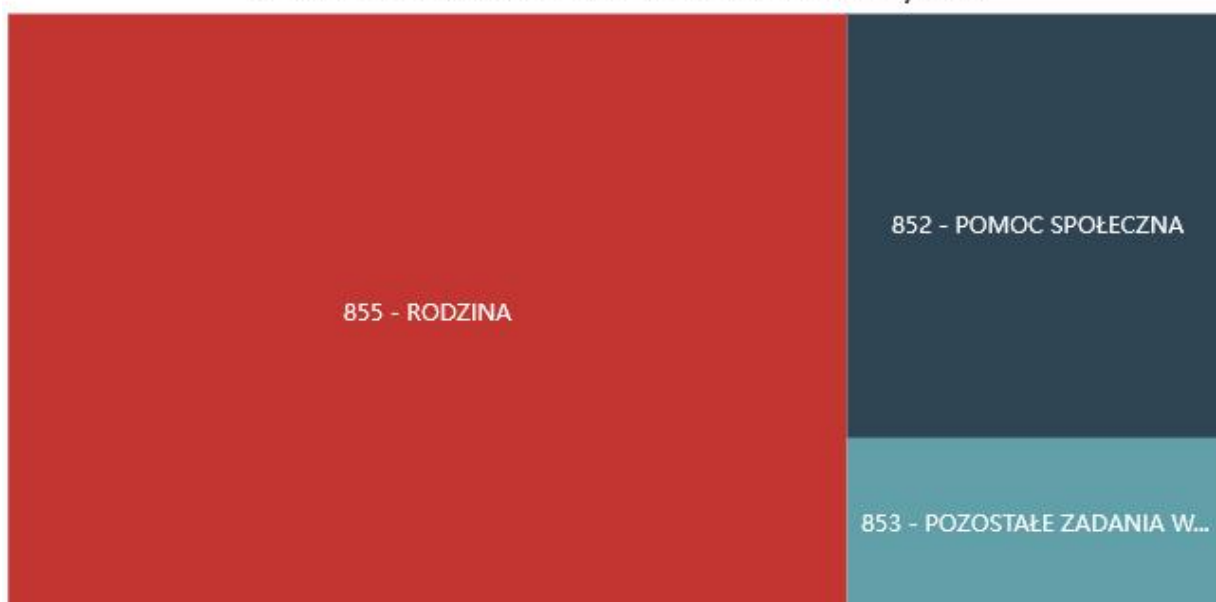
W powiecie olsztyńskim środki finansowe wydatkowane na zadania z zakresu polityki społecznej wyniosły w 2025 roku 85 777 878 zł. Poziom wydatków w stosunku do roku poprzedniego wzrósł o 12 655 824 zł. (co stanowi 14,7%). W dziale 852 - Pomoc społeczna wydatkowano 65 648 000 zł. co stanowi 76,5 % ogólnych wydatków w zakresie polityki społecznej. W dziale 855 – Rodzina wydatkowano 17 692 804 zł. co stanowi 20,6 % ogólnych wydatków w zakresie polityki społecznej. Najwięcej środków wydano na następujące pozycje budżetowe: r. 85202 – 59 911 482 zł, r. 85508 – 11 299 701 zł., r. 85510 – 6 393 103 zł.

WYDATKI W OBSZARACH POLITYKI SPOŁECZNEJ W JEDNOSTKACH SAMORZĄDU TERYTORIALNEGO



- 852 - POMOC SPOŁECZNA
- 855 - RODZINA
- 853 - POZOSTAŁE ZADANIA W ZAKRESIE POLITYKI SPOŁECZNEJ
- 854 - EDUKACYJNA OPIEKA WYCHOWAWCZA
- 851 - OCHRONA ZDROWIA

WYDATKI W OBSZARACH POLITYKI SPOŁECZNEJ W OPS / PCPR



- 855 - RODZINA
- 852 - POMOC SPOŁECZNA
- 853 - POZOSTAŁE ZADANIA W ZAKRESIE POLITYKI SPOŁECZNEJ
- 851 - OCHRONA ZDROWIA
- 854 - EDUKACYJNA OPIEKA WYCHOWAWCZA

ŚRODKI FINANSOWE NA WYDATKI W POMOCY SPOŁECZNEJ I INNYCH OBSZARACH POLITYKI SPOŁECZNEJ W BUDŻECIE JEDNOSTKI SAMORZĄDU TERYTORIALNEGO ZADANIA WŁASNE I ZADANIA ZLECONE - w złotych

WYSZCZEGÓLNIENIE		Rok 2024	Rok oceny 2025	Prognoza 2026
OGÓŁEM				
OGÓŁEM (działy)	1	73 122 054	85 777 878	87 541 836
W tym: w budżecie OPS/PCPR	2	21 451 837	25 688 338	27 396 729
851 - OCHRONA ZDROWIA				
85153 - Przeciwdziałanie narkomanii	3	0	0	0
w tym: w budżecie OPS / PCPR	4	0	0	0
85154 - Przeciwdziałanie alkoholizmowi	5	28 800	28 800	36 000
w tym: w budżecie OPS / PCPR	6	28 800	28 800	36 000
852 - POMOC SPOŁECZNA				
85202 - Domy pomocy społecznej	7	51 459 333	59 911 482	59 778 171
w tym: w budżecie OPS / PCPR	8	0	0	0
85203 - Ośrodki wsparcia	9	1 098 570	1 557 555	1 460 703
w tym: w budżecie OPS / PCPR	10	1 061 469	1 557 555	1 457 767
85205 - Zadania w zakresie przeciwdziałania przemocy domowej	11	91 000	79 000	80 000
w tym: w budżecie OPS / PCPR	12	91 000	79 000	80 000
85213 - Składki na ubezpieczenie zdrowotne opłacane za osoby pobierające niektóre świadczenia z pomocy społecznej oraz za osoby uczestniczące w zajęciach w centrum integracji społecznej	13	0	0	0
w tym: w budżecie OPS / PCPR	14	0	0	0

WYSZCZEGÓLNIENIE		Rok 2024	Rok oceny 2025	Prognoza 2026
85214 - Zasiłki okresowe, celowe i pomoc w naturze oraz składki na ubezpieczenia emerytalne i rentowe	15	0	0	0
w tym: w budżecie OPS	16	0	0	0
85215 - Dodatki mieszkaniowe	17	0	0	0
w tym: w budżecie OPS	18	0	0	0
85216 - Zasiłki stałe	19	0	0	0
w tym: w budżecie OPS	20	0	0	0
85218 - Powiatowe Centra Pomocy Rodzinie	21	3 047 260	3 939 217	4 163 474
w tym: w budżecie PCPR	22	3 033 379	3 909 158	4 113 474
85219 - Ośrodki Pomocy Społecznej	23	X	X	X
w tym: w budżecie OPS	24	X	X	X
85220 - Jednostki specjalistycznego poradnictwa, mieszkania treningowe i wspomagane oraz ośrodki interwencji kryzysowej	25	109 752	128 430	154 742
w tym: w budżecie OPS / PCPR	26	109 752	128 430	154 742
85228 - Usługi opiekuńcze i specjalistyczne usługi opiekuńcze	27	0	0	0
w tym: w budżecie OPS / PCPR	28	0	0	0
85230 - Pomoc w zakresie dożywiania	29	0	0	0
w tym: w budżecie OPS	30	0	0	0
85231 - Pomoc dla cudzoziemców	31	0	0	0
w tym: w budżecie OPS / PCPR	32	0	0	0
W tym (z wiersza 31): Wydatki na pomoc dla cudzoziemców w celu integracji ze środowiskiem (cudzoziemcy, którzy uzyskali status uchodźcy lub ochronę uzupełniającą)	33	0	0	0
w tym: w budżecie OPS / PCPR	34	0	0	0
85232 - Centra Integracji Społecznej	35	0	0	0
w tym: w budżecie OPS / PCPR	36	0	0	0
85278 - Usuwanie skutków klęsk żywiołowych	37	0	0	0
w tym: w budżecie OPS / PCPR	38	0	0	0
85295 - Pozostała działalność	39	101 596	32 316	32 619
w tym: w budżecie OPS / PCPR	40	93 596	24 316	24 619
853 - POZOSTAŁE ZADANIA W ZAKRESIE POLITYKI SPOŁECZNEJ				
85311 - Rehabilitacja zawodowa i społeczna osób niepełnosprawnych	41	723 926	670 149	700 457
w tym: w budżecie OPS / PCPR	42	657 279	650 149	680 457
85321 - Zespoły do spraw orzekania o niepełnosprawności	43	1 210 821	1 303 548	1 266 435
w tym: w budżecie dyspozycji OPS / PCPR	44	1 210 821	1 303 548	1 266 435
85324 - Państwowy Fundusz Rehabilitacji Osób Niepełnosprawnych	45	259 423	339 831	367 763
w tym: w budżecie OPS / PCPR	46	259 423	339 831	367 763
85395 - Pozostała działalność w zakresie polityki społecznej	47	3 190	14 746	620
w tym: w budżecie OPS / PCPR	48	3 190	14 746	620
854 - EDUKACYJNA OPIEKA WYCHOWAWCZA				
85415 - Pomoc materialna dla uczniów o charakterze socjalnym	49	66 000	80 000	80 000

WYSZCZEGÓLNIENIE		Rok 2024	Rok oceny 2025	Prognoza 2026
w tym: w budżecie OPS / PCPR	50	0	0	0
85416 - Pomoc materialna dla uczniów o charakterze motywacyjnym	51	0	0	0
w tym: w budżecie OPS / PCPR	52	0	0	0
855 - RODZINA				
85501 - Świadczenie wychowawcze	53	0	0	0
w tym: w budżecie OPS / PCPR	54	0	0	0
85502 - Świadczenia rodzinne, świadczenie z funduszu alimentacyjnego oraz składki na ubezpieczenia emerytalne i rentowe z ubezpieczenia społecznego	55	0	0	0
w tym: w budżecie OPS / PCPR	56	0	0	0
85504 - Wspieranie rodziny	57	0	0	0
w tym: w budżecie OPS / PCPR	58	0	0	0
85516 - Tworzenie i funkcjonowanie żłobków	59	0	0	0
w tym: w budżecie OPS / PCPR	60	0	0	0
85516 - Tworzenie i funkcjonowanie klubów dziecięcych	61	0	0	0
w tym: w budżecie OPS / PCPR	62	0	0	0
85516 - Dzienni opiekunowie	63	0	0	0
w tym: w budżecie OPS / PCPR	64	0	0	0
85508 - Rodziny zastępcze	65	9 530 129	11 299 701	12 334 497
w tym: w budżecie OPS / PCPR	66	9 530 129	11 299 701	12 334 497
85510 - Działalność placówek opiekuńczo-wychowawczych	67	5 392 254	6 393 103	7 086 355
w tym: w budżecie OPS / PCPR	68	5 372 999	6 353 104	6 880 355
85513 - Składki na ubezpieczenie zdrowotne opłacane za osoby pobierające niektóre świadczenia rodzinne, zgodnie z przepisami ustawy o świadczeniach rodzinnych oraz za osoby pobierające zasiłki dla opiekunów, zgodnie z przepisami ustawy z dnia 4 kwietnia 2014 r. o ustaleniu i wypłacie zasiłków dla opiekunów	69	0	0	0
w tym: w budżecie OPS / PCPR	70	0	0	0
85514 - Składki na ubezpieczenie zdrowotne opłacane za osoby przebywające na urloпах wychowawczych, za osoby zatrudnione jako nianie oraz za osoby sprawujące osobistą opiekę nad dzieckiem	71	0	0	0
w tym: w budżecie OPS / PCPR	72	0	0	0
85578 Usuwanie skutków klęsk żywiołowych	73	0	0	0
w tym: w budżecie OPS / PCPR	74	0	0	0

8. Aktywność projektowo-konkursowa jednostki organizacyjnej pomocy społecznej

Powiatowe Centrum Pomocy Rodzinie w Olsztynie od dnia 01.05.2024 r. realizuje projekt pn. „Piecza zastępcza w Powiecie Olsztyńskim. PROFESJA Z MISJĄ”, zatwierdzony umową FEWiM.09.09-IZ.00-0002/23-00 w ramach programu Fundusze Europejskie dla Warmii i Mazur 2021-2027 Priorytet 9: Włączenie i integracja EFS+, Działanie 9.9: System pieczy zastępczej, Cel szczegółowy I: Wspieranie integracji społecznej osób zagrożonych ubóstwem lub wykluczeniem społecznym, w tym osób najbardziej potrzebujących i dzieci. Realizacja w/w projektu przewidziana jest w okresie od 01.05.2024 r. do 30.04.2028 r. Celem projektu jest wzmocnienie i usprawnienie systemu pieczy zastępczej na terenie

Powiatu Olsztyńskiego poprzez specjalistyczne działania służące profesjonalizacji oraz deinstytucjonalizacji systemu pieczy zastępczej.

Projekt skierowany jest do 257 osób, wsparciem objęte zostały/zostaną następujące grupy odbiorców: osoby przebywające w pieczy zastępczej lub opuszczające pieczę zastępczą, w tym

osoby usamodzielniane, rodziny zastępcze, otoczenie (o ile jego udział będzie niezbędny dla skutecznego wsparcia podstawowej grupy docelowej), kandydaci do pełnienia funkcji rodziny zastępczej oraz kadra PCPR w Olsztynie.

Działania merytoryczne zaplanowane w projekcie „Pieczę zastępcza w Powiecie Olsztyńskim. PROFESJA Z MISJĄ” podzielone zostały na 10 zadań tj.:

1. Promocja rodzicielstwa zastępczego.
2. Szkolenia kandydatów na rodziców zastępczych.
3. Wsparcie specjalistyczne opiekunów zastępczych.
4. Szkolenia opiekunów zastępczych.
5. Wsparcie specjalistyczne pieczy zastępczej.
6. Wsparcie edukacji pieczy zastępczej.
7. Szkolenia wzmacniające potencjał kadry pieczy zastępczej.
8. Wsparcie wychowanków pieczy zastępczej w procesie usamodzielnienia.
9. Adaptacja sali szkoleniowo – specjalistycznej w PCPR Olsztyn.
10. Wyposażenie Sali szkoleniowo – specjalistycznej w PCPR Olsztyn.

Szczegółowe działania zaplanowane w ramach w/w zadań ukierunkowane są na profesjonalizację rodzicielstwa zastępczego, kompleksowe wsparcie opiekunów zastępczych, osób przebywających i opuszczających pieczę zastępczą, szkolenie kadry PCPR w Olsztynie a przede wszystkim wspieranie procesu deinstytucjonalizacji pieczy zastępczej oraz upowszechnianie i promowanie idei rodzicielstwa zastępczego.

Działania rekrutacyjne do powyższego projektu przeprowadzone są przez pracowników Powiatowego Centrum Pomocy Rodzinie w Olsztynie w sposób ciągły w okresie od 01.05.2024r. do 30.04.2028 r.

Na stronie internetowej Centrum oraz w mediach społecznościowych umieszczane są informacje odnośnie realizacji działań projektowych.

9. Współpraca z organizacjami pozarządowymi - zadania zlecone w obszarze pomocy i wsparcia

W powiecie olsztyńskim w 2025 roku zlecono realizację usług dwóm organizacjom pozarządowym w trybie działalności pożytku publicznego: jedną umowę na kwotę 20 000,00 zł. (zbiórka żywności na potrzeby domów pomocy społecznej, placówek opiekuńczo-wychowawczych, rodzin zastępczych, usamodzielnionych wychowanków oraz innych jednostek na terenie Powiatu Olsztyńskiego), drugą na kwotę 1 549 155,08 zł. (prowadzenie Środowiskowego Domu Samopomocy w Biskupcu wraz z dodatkami motywacyjnymi).

W prognozie na 2026 ujęto realizację dwóch umów dwóm organizacjom pozarządowym w trybie działalności pożytku publicznego.: jedną na kwotę 20 000,00 zł. (zbiórka żywności na potrzeby domów pomocy społecznej, placówek opiekuńczo-wychowawczych, rodzin zastępczych, usamodzielnionych wychowanków oraz innych jednostek na terenie Powiatu Olsztyńskiego), drugą na kwotę 1 448 767,00 zł. (prowadzenie Środowiskowego Domu Samopomocy w Biskupcu wraz z dodatkami motywacyjnymi).

10. Wnioski końcowe

1. Wsparcie pieczy zastępczej

a) Rodzinna pieczę zastępcza: Stan na 01.04.2026 r.:

Rodziny zastępcze: 175, w tym 308 dzieci

Rodziny zawodowe: 15, w tym 58 dzieci

Rodziny niezawodowe: 48, w tym 61 dzieci

Rodziny spokrewnione: 106, w tym 143 dzieci

Rodzinne domy dziecka: 6, w tym 46 dzieci. 2Prowadzenie kampanii społecznych promujących

ideę rodzicielstwa zastępczego, systematyczny nabór kandydatów oraz organizacja szkoleń

dla w/w, rozwój zawodowego rodzicielstwa zastępczego, dalsza organizacja wsparcia (m.in.

specjalistów pracy z rodziną, koordynatorów rodzinnej pieczy zastępczej, psychologów w formie indywidualnej oraz grupowej – grupy wsparcia, superwizje, szkolenia), a także wsparcie w

przygotowaniu młodzieży do usamodzielnienia, w tym szkolenia opiekunów usamodzielnienia oraz rozwój mieszkalnictwa treningowego.

Istotnym elementem działań jest również budowanie pozytywnego wizerunku rodzin zastępczych, a także systematyczne edukowanie społeczności lokalnej na temat specyfiki tej roli. Ważne jest także zwrócenie uwagi na potrzeby i trudności, z jakimi mierzą się opiekunowie zastępczy, oraz wskazanie obszarów, w których wymagają oni wsparcia.

b) Instytucjonalna piecza zastępcza: Stan na 01.04.2026 r.:

Domy dla Dzieci: 4, w tym 61 wychowanków

Utrzymanie optymalnej jakości opieki opiekuńczo-wychowawczej a także wsparcia specjalistycznego dla wychowanków domów dla dzieci, dokonywanie niezbędnych remontów w budynkach, w których mieszczą się domy dla dzieci, wsparcie w przygotowaniu młodzieży do usamodzielnienia, w tym szkolenia opiekunów usamodzielnienia oraz rozwój mieszkalnictwa treningowego.

2. Dalszy rozwój ZATOKI WSPARCIA – Centrum Wsparcia Pieczy Zastępczej w Powiecie Olsztyńskim. W kolejnych etapach rozwoju Zatoki Wsparcia niezbędne jest dostosowywanie oferty usług potrzeb dzieci i młodzieży z pieczy zastępczej a także ich opiekunów.

3. Wzmocnienie sieci wsparcia dla klientów PCPR, budowanie partnerstw m.in. z NGO, w zakresie współpracy pomiędzy instytucjami.

4. Kontynuacja realizacji projektu strategicznego p.n.: „Piecza zastępcza w Powiecie Olsztyńskim. PROFESJA Z MISJĄ”, współfinansowanego ze środków programu Fundusze Europejskie dla Warmii i Mazur na lata 2021-2027.

5. Utrzymanie dotychczasowej liczby miejsc oraz standardu świadczonych usług. Pozyskiwanie środków zewnętrznych na remonty i modernizację budynków domów pomocy społecznej, na termomodernizację budynków w celu poprawy efektywności energetycznej oraz na zakup nowoczesnych urządzeń rehabilitacyjnych dla mieszkańców. 6. Dalsze dofinansowanie ze środków PFRON kosztów: działalności warsztatów terapii zajęciowej, zaopatrzenia w przedmioty ortopedyczne i środki pomocnicze przyznawane osobom niepełnosprawnym, w sprzęt rehabilitacyjny dla osób niepełnosprawnych oraz dla osób prawnych i jednostek organizacyjnych nie posiadających osobowości prawnej, likwidacji barier architektonicznych/w komunikowaniu się/barier technicznych, organizacji sportu, rekreacji i turystyki osób niepełnosprawnych, uczestnictwa osób z niepełnosprawnościami w turnusach rehabilitacyjnych.

Realizacja programów na rzecz osób z niepełnosprawnościami m.in. Program wyrównywania różnic między regionami III, „Samodzielność-Aktywność-Mobilność”.

W roku 2026 nastąpi kontynuacja realizacji zadania publicznego pn. „Utworzenie i prowadzenie Środowiskowego Domu Samopomocy w Biskupcu”.

Placówka Świadczy usługi dla osób z niepełnosprawnościami z zaburzeniami psychicznymi w ramach indywidualnych lub zespołowych treningów samoobsługi i treningów umiejętności społecznych, polegających na nauce, rozwijaniu lub podtrzymywaniu umiejętności w zakresie czynności dnia codziennego i funkcjonowania w życiu codziennym.

Środowiskowy Dom Samopomocy w Biskupcu jest placówką dzienną, działa co najmniej 5 dni w tygodniu po 8 godzin dziennie. W roku 2025 liczba miejsc statutowych wynosiła 32, w roku 2026 wynosi również 32.

W 2025 roku na rzecz osób z niepełnosprawnościami powstała inicjatywa WAŻNI, czyli Wysłuchaj Akceptując Życzliwie Naszą Inność. Jest to przestrzeń stworzona z myślą o osobach z niepełnosprawnościami. Niepełnosprawność, to nie tylko wyzwania, ale i historie siły, pasji i odwagi. „WAŻNI” to wyjątkowy cykl wywiadów, w którym oddajemy głos osobom z niepełnosprawnościami, Ich bliskim oraz ekspertom. Przedstawimy relacje z wydarzeń poświęconych tematyce niepełnosprawności oraz zamieścimy informacje ważne i przydatne dla osób z niepełnosprawnościami.

6. W ramach Powiatowego Ośrodka Interwencji Kryzysowej kontynuacja prowadzenia programów korekcyjno-edukacyjnego oraz psychologiczno-terapeutycznego dla osób stosujących przemoc domową, a także planowana jest organizacja uruchomienia grup wsparcia dla osób doznających przemocy.

7. Istnieje potrzeba prowadzenia szerokiej profilaktyki skierowanej do dzieci i młodzieży w pieczy zastępczej oraz rodzin z powiatu olsztyńskiego. Działania powinny obejmować przeciwdziałanie przemocy, autoagresji i uzależnieniom (od substancji oraz technologii), a także edukację o ryzyku przedwczesnej aktywności seksualnej. Zachowania ryzykowne negatywnie wpływają na zdrowie, relacje i funkcjonowanie młodych ludzi. Dlatego profilaktyka powinna być kompleksowa — rozwijać wiedzę, kompetencje społeczne i umiejętności takie

jak kontrola emocji, komunikacja czy rozwiązywanie konfliktów, a także promować zdrowy styl życia. Ważne jest kontynuowanie kampanii edukacyjnych, organizowanie warsztatów oraz tworzenie materiałów informacyjnych o przeciwdziałaniu przemocy i możliwościach uzyskania pomocy. Istotną rolę odgrywają też działania integracyjne, zajęcia sportowe i artystyczne oraz konkursy, które wspierają rozwój dzieci i młodzieży. Planowane są kolejne inicjatywy, m.in. debata o przemocy, konkurs „Heartcore” oraz kampania „Hejt? Nie w moim stylu”, promująca szacunek i empatię.

Osoby biorące udział przy opracowaniu formularza OZPS za 2025 r. :

Aneta Markowska
Jolanta Guszczanowska
Rafał Zabłotny
Dominika Zimowska
Stasiulewicz Magdalena
Katarzyna Lewandowska
Magdalena Milczarek
Dominika Zacharska
Regina Solecka
Marta Lisowska
Marzena Łączewska
Anna Otta
Aleksandra Stepnowska
Anna Pisoń