

Akceptuję  
29-04-2021  
[Signature]



Powiat Olsztyński

Kyryłko 4 CPs i podpisane przez  
Dyrektora 28.04.2021r.

**Ocena zasobów pomocy społecznej**  
za rok 2020

Autorzy:  
Zespół Pracowników Powiatowego  
Centrum Pomocy Rodzinie w Olsztynie

## SPIS TREŚCI

STRONA

1	Wprowadzenie	3
2	Dane o sytuacji demograficznej i społecznej	3
3	Dane o korzystających z pomocy i wsparcia	8
3.1	Dane o korzystających z pomocy i wsparcia POWIAT - ZADANIA PCPR ORAZ MOPR	15
4	Inne rodzaje pomocy i świadczeń	24
5	Zasoby instytucjonalne pomocy i wsparcia	24
6	Kadra jednostki organizacyjnej pomocy społecznej	34
6.1	Zatrudnienie pomocnicze w jednostce organizacyjnej pomocy społecznej	34
6.2	Zespoły pracy socjalnej i integracji społecznej w jednostce pomocy społecznej	34
7	Środki finansowe na wydatki w pomocy społecznej i innych obszarach polityki społecznej w budżecie jednostki samorządu terytorialnego	34
8	Aktywność projektowo-konkursowa jednostki organizacyjnej pomocy społecznej	37
9	Współpraca z organizacjami pozarządowymi - zadania zlecone w obszarze pomocy i wsparcia	38
10	Wnioski końcowe	38

## 1. Wprowadzenie

Powiatowe Centrum Pomocy Rodzinie w Olsztynie, powołane uchwałą Nr IV/20/99 Rady Powiatu w Olsztynie z dnia 28 stycznia 1999r., jest samodzielną jednostką organizacyjną Powiatu Olsztyńskiego wykonującą zadania własne i zlecone Powiatu z zakresu pomocy społecznej.

Do zadań jednostki z tego zakresu, zgodnie z art. 16a ust. 4 ustawy z dnia 12 marca 2004 r. o pomocy społecznej (Dz. U. z 2020 r., poz. 1876 z późn. zm.) należy obowiązek przygotowania oceny zasobów pomocy społecznej Powiatu w oparciu o analizę lokalnej sytuacji społecznej i demograficznej oraz przedłożenie w/w oceny do 30 kwietnia Radzie Powiatu. Zgodnie z ustawą z dnia 12 marca 2004r. o pomocy społecznej pomoc społeczna wspiera osoby i rodziny w wysiłkach zmierzających do zaspokojenia niezbędnych potrzeb i umożliwia im życie w warunkach odpowiadających godności człowieka. Zadania pomocy społecznej realizowane są w szczególności poprzez: przyznawanie i wypłacanie przewidzianych ustawą świadczeń, pracę socjalną, prowadzenie i rozwój niezbędnej infrastruktury socjalnej, analizę i ocenę zjawisk rodzących zapotrzebowanie na świadczenia z pomocy społecznej, realizację zadań wynikających z rozeznaczonych potrzeb społecznych oraz rozwijanie nowych form pomocy społecznej i samopomocy w ramach zidentyfikowanych potrzeb.

W tabelach zasobów pomocy społecznej Powiatu Olsztyńskiego zawarte zostały w szczególności dane liczbowe dotyczące: sytuacji demograficznej i społecznej korzystających z pomocy i wsparcia, zasobów instytucjonalnych pomocy i wsparcia, aktywności projektowo – konkursowej PCPR, środków finansowych na wydatki w pomocy społecznej i innych obszarach polityki społecznej, kadry Powiatowego Centrum Pomocy Rodzinie w Olsztynie, w latach 2019 – 2020 oraz prognozy na rok 2021.

Zebrane informacje są podstawą do planowania budżetu na rok następny, a możliwość porównania danych, zawartych w przedstawionym dokumencie, pozwala na ocenę wzrostu lub spadku występujących zjawisk i problemów społecznych a także umożliwi określenie skali zapotrzebowania na usługi i świadczenia z zakresu pomocy społecznej. Za pośrednictwem Statystycznej Aplikacji Centralnej, powyższa ocena przekazana zostanie do Regionalnego Ośrodka Polityki Społecznej Urzędu Marszałkowskiego Województwa Warmińsko – Mazurskiego w Olsztynie, a po dokonaniu zbiorczego zestawienia z całego województwa do Ministerstwa Pracy i Polityki Społecznej.

## 2. Dane o sytuacji demograficznej i społecznej

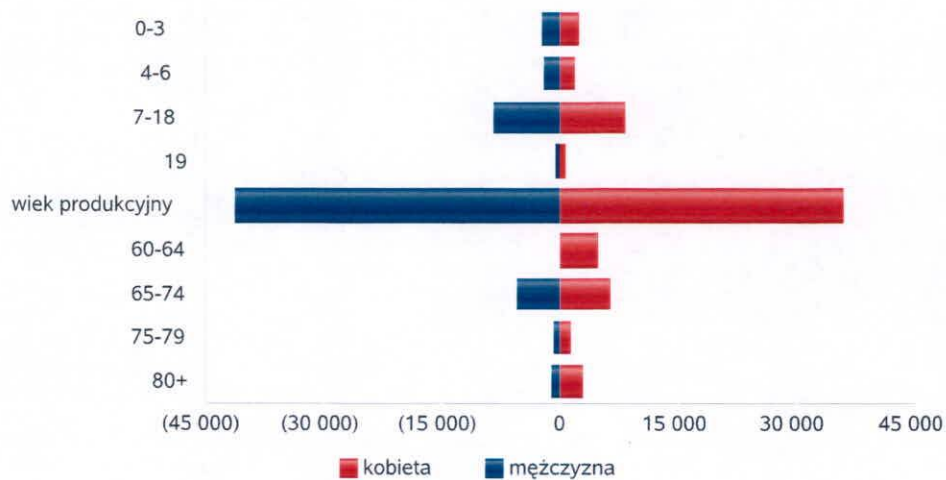
Na podstawie publikowanych danych w Banku Danych Lokalnych GUS według stanu na 31 grudnia 2019 roku liczba ludności powiatu olsztyńskiego wyniosła 126781 osób, z czego 64224 stanowiły kobiety, a 62557 mężczyźni. Struktura ludności powiatu przedstawiała się następująco: osoby w wieku przedprodukcyjnym stanowiły 23923, osoby w wieku produkcyjnym 79979, a w wieku poprodukcyjnym 22879. Stopa bezrobocia dla województwa warmińsko-mazurskiego w 2019 r. wynosi 9,1% , dla kraju wynosi 5,3 %. Według danych Urzędu Pracy Powiatu Olsztyńskiego na koniec grudnia 2020 roku w ewidencji osób bezrobotnych pozostawało 4240 osób. Liczba ta była wyższa o 816 osób w porównaniu do analogicznego okresu poprzedniego (wzrost o 23,8 %). W roku 2020 na terenie powiatu olsztyńskiego największą liczbę osób bezrobotnych odnotowano w sierpniu, gdzie zarejestrowanych było 4 386 osób. W roku 2020 w UPPO zarejestrowano ogółem 5589 osób bezrobotnych, a wyrejestrowano z ewidencji 4773 osoby. Zauważa się spadek osób zarejestrowanych (o 778 osób w porównaniu do roku 2019) i wyrejestrowanych z ewidencji (spadek o 2400 osób).

Według stanu na 31 grudnia 2020 roku stopa bezrobocia (procentowy udział bezrobotnych w ludności czynnej zawodowo) wyniosła 10,4 % i była wyższa o 1,8 punktu procentowego od stopy na 31.12. 2019 roku, gdzie wynosiło 8,6 %. Powiat Olsztyński nie prowadzi hospicjum oraz ośrodków dla cudzoziemców ubiegających się o status uchodźcy.

Poniżej prezentujemy w formie graficznej i tabelarycznej szczegółowe dane dotyczące demografii (liczbę ludności w podziale na płeć i grupy wiekowe), rynku pracy (liczbę osób bezrobotnych, liczbę bezrobotnych długotrwale, liczbę osób bezrobotnych z prawem do zasiłku, wskaźnik bezrobocia wśród beneficjentów pomocy społecznej) oraz w formie tabelarycznej informacje o infrastrukturze społecznej zawierające dane własne jednostki dotyczące liczby hospicjów oraz liczby ośrodków dla cudzoziemców na terenie powiatu olsztyńskiego.

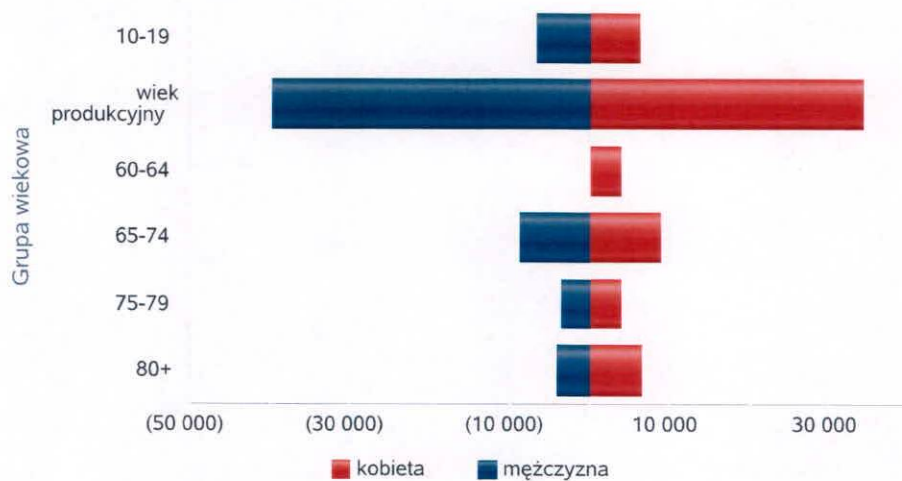
Liczba mieszkańców wg grup wiekowych i płci		
Grupa wiekowa	mężczyzna	kobieta
0-3	2 373	2 368
4-6	2 041	1 891
7-18	8 458	8 052
19	678	683
wiek produkcyjny	41 434	35 924
60-64		4 781
65-74	5 511	6 338
75-79	944	1 417
80+	1 118	2 770

Liczba mieszkańców wg grup wiekowych i płci



Liczba mieszkańców wg grup wiekowych i płci		
Grupa wiekowa	mężczyzna	kobieta
10-19	6 565	6 318
wiek produkcyjny	39 713	34 322
60-64		4 010
65-74	8 706	9 049
75-79	3 548	3 911
80+	4 025	6 614

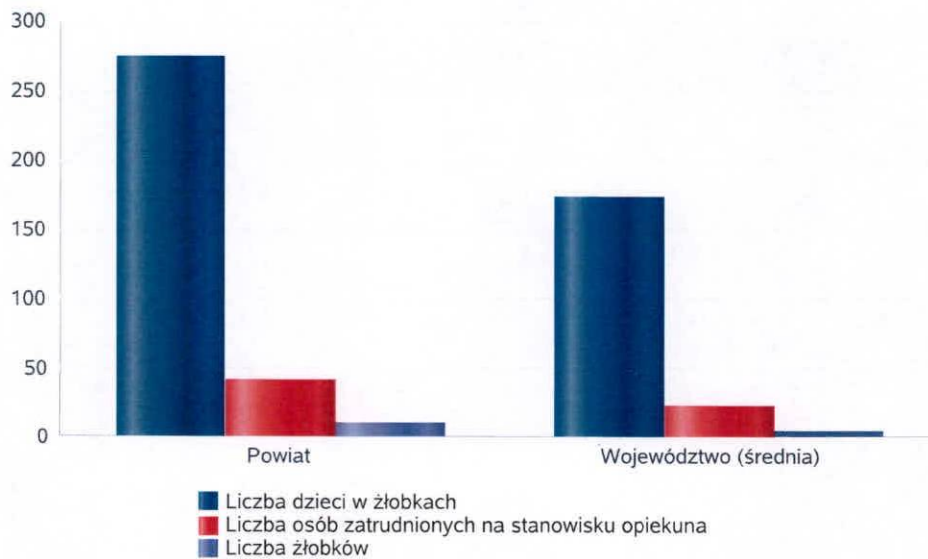
Prognozowana liczba mieszkańców wg grup wiekowych i płci



Liczba placówek i miejsc dla dzieci w roku w 2020 r.

Jednostka terytorialna	Miara	Wartość liczbowa
Powiat	Liczba dzieci w żłobkach	274,00
Powiat	Liczba osób zatrudnionych na stanowisku opiekuna	42,00
Powiat	Liczba żłobków	10,00
Województwo (średnia)	Liczba dzieci w żłobkach	173,76
Województwo (średnia)	Liczba osób zatrudnionych na stanowisku opiekuna	22,14
Województwo (średnia)	Liczba żłobków	4,19

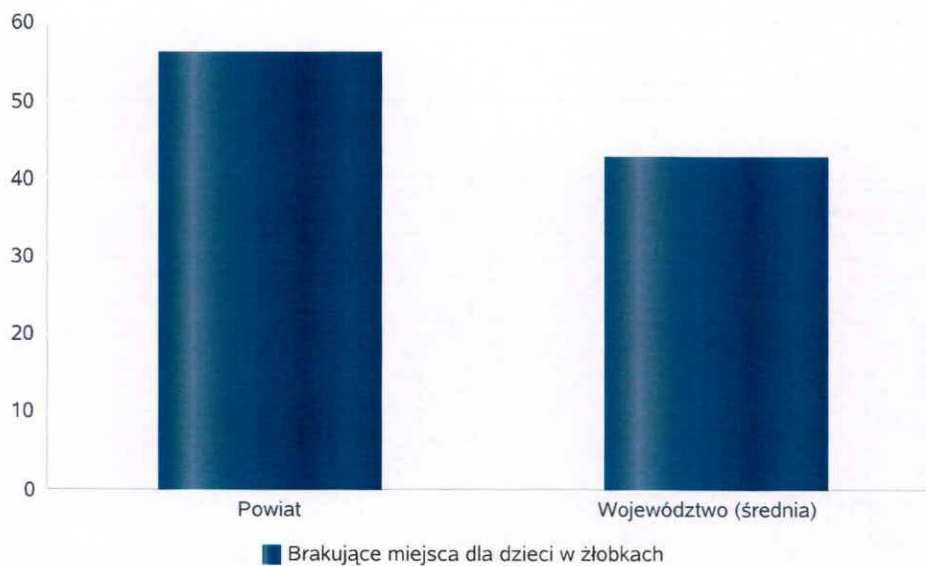
Infrastruktura opieki nad dziećmi



Liczba placówek i miejsc dla dzieci w roku w 2020 r.

Jednostka terytorialna	Miara	Wartość liczbową
Powiat	Brakujące miejsca dla dzieci w żłobkach	56
Województwo (średnia)	Brakujące miejsca dla dzieci w żłobkach	43

Infrastruktura opieki nad dziećmi



**INFRASTRUKTURA SPOŁECZNA**  
(stan na 31.XII)

WYSZCZEGÓLNIENIE		Rok 2019	Rok oceny 2020	Prognoza* 2021
<b>INFRASTRUKTURA SPOŁECZNA</b>				
Liczba mieszkań komunalnych w zasobie gminy	1	X	X	X
Liczba wniosków złożonych na mieszkanie komunalne z zasobów gminy	2	X	X	X
w tym z wiersza 1: Liczba mieszkań socjalnych (lokali)	3	X	X	X
Liczba oczekujących na mieszkanie socjalne	4	X	X	X
Liczba wyroków eksmisyjnych bez wskazania lokalu socjalnego	5	X	X	X
Liczba klubów i innych miejsc spotkań dla seniorów	6	X	X	X
Liczba hospicjów	7	0	0	0
Liczba ośrodków dla cudzoziemców	8	0	0	0

\* Wielkość prognozy nie dotyczy wartości przyrostu lub spadku. W przypadku braku możliwości oszacowania wielkości liczbowych dla prognozy należy wpisać liczby odpowiadające danym z kolumny "Rok oceny 2019". Niniejsza instrukcja dotyczy wypełniania wszystkich tabel OZPS.

### 3. Dane o korzystających z pomocy i wsparcia

Wiersz 1 w tabeli 3 odzwierciedla liczbę osób, które w latach objętych oceną uzyskały pomoc i wsparcie w Powiatowym Centrum Pomocy Rodzinie w Olsztynie tj. osoby umieszczone w domach pomocy społecznej, osoby niepełnosprawne korzystające ze świadczeń (ustawa o rehabilitacji zawodowej i społecznej oraz zatrudnianiu osób niepełnosprawnych, program Aktywny Samorząd), dzieci przebywające w pieczy zastępczej oraz usamodzielniani wychowankowie (ustawa o wspieraniu rodziny i systemie pieczy zastępczej, ustawa o pomocy społecznej), osoby korzystające ze wsparcia Punktu Interwencji Kryzysowej. Analizując dane statystyczne za lata 2019 – 2020, które wykazują tendencję zwyżkową, na rok 2021 przyjęto wartości uwzględniające 10% wzrost liczby osób korzystających z wsparcia.

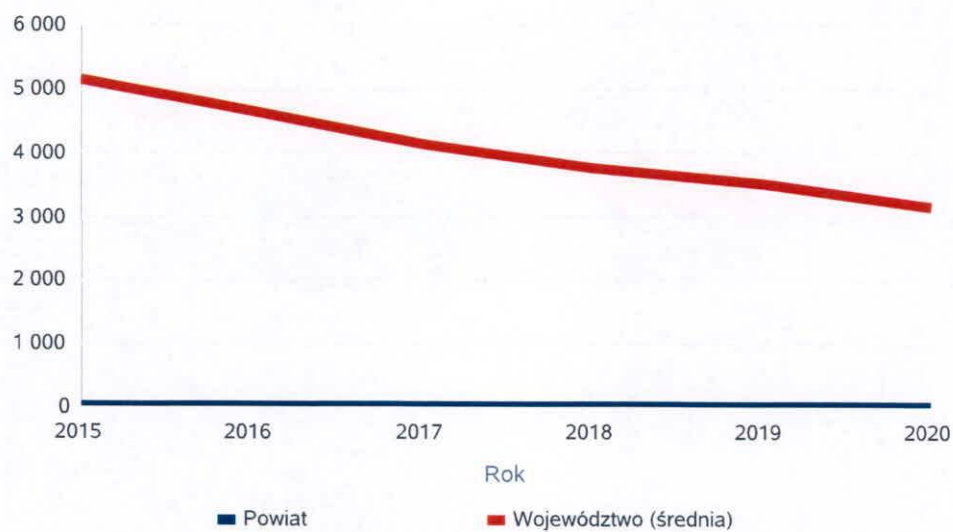
Wywiady z usamodzielnianymi wychowankami w celu ustalenia zasadności udzielania pomocy, sprawdzenia sytuacji materialno-bytowej przeprowadzane były na potrzeby tutejszego Centrum oraz na zlecenie innych powiatów. W 2020 roku przeprowadzono wywiady z 3 osobami. W roku 2021 planowane jest przeprowadzenie wywiadów z 5 osobami. W roku 2020 tutejsze Centrum nie udzielało pomocy usamodzielnianym wychowankom opuszczającym instytucje, o których mowa w art.88 ust. 1 ustawy o pomocy społecznej. Poniżej prezentujemy w formie graficznej i tabelarycznej szczegółowe dane dotyczące demografii (liczbę ludności w podziale na płeć i grupy wiekowe), rynku pracy (liczbę osób bezrobotnych, liczbę bezrobotnych długotrwale, liczbę osób bezrobotnych z prawem do zasiłku, wskaźnik bezrobocia wśród beneficjentów pomocy społecznej) oraz w formie tabelarycznej informacje o infrastrukturze społecznej zawierające dane własne jednostki dotyczące liczby hospicjów oraz liczby ośrodków dla cudzoziemców na terenie powiatu olsztyńskiego.



- Liczba osób korzystających ze świadczeń na podstawie wydanych decyzji.

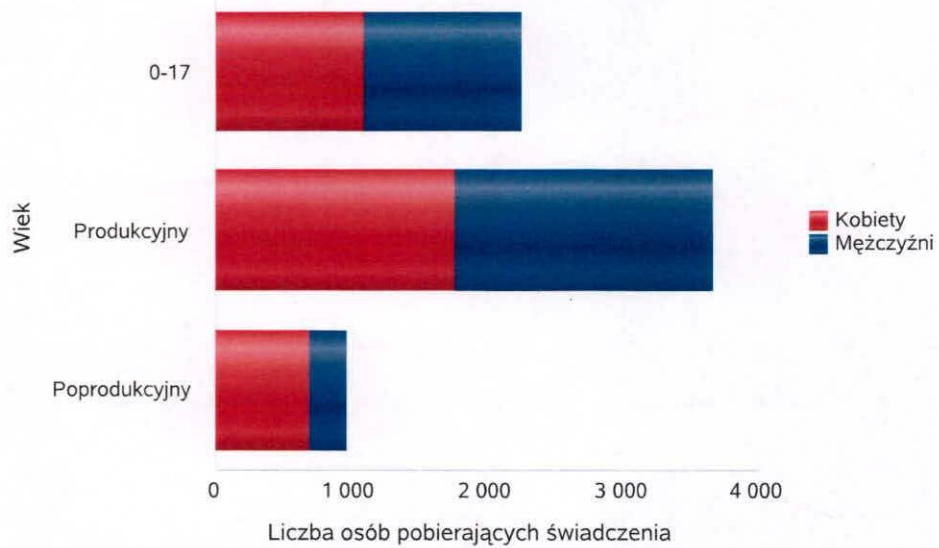
	Liczba świadczeniobiorców					
	2015	2016	2017	2018	2019	2020
Powiat	0	9	6	5	2	0
Województwo (średnia)	5 129	4 661	4 142	3 778	3 517	3 167

Liczba świadczeniobiorców



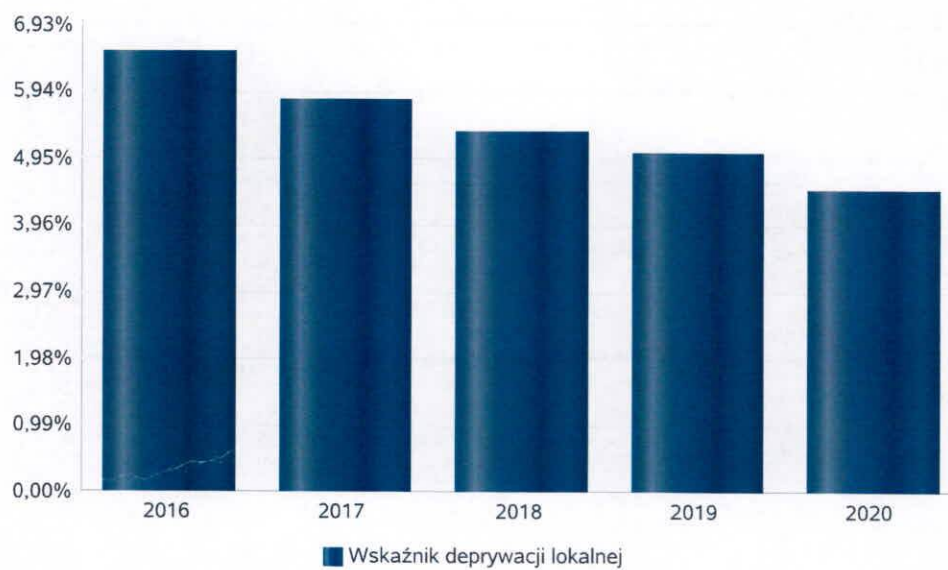
Liczba osób korzystających z pomocy społecznej w podziale na wiek i płeć wg liczby wypłaconych świadczeń w 2020 r.

Grupa	Ogółem	Kobiety	Mężczyźni
0-17	2 245	1 092	1 153
Produkcyjny	3 649	1 748	1 901
Poprodukcyjny	958	672	286



Wskaźnik deprivacji lokalnej

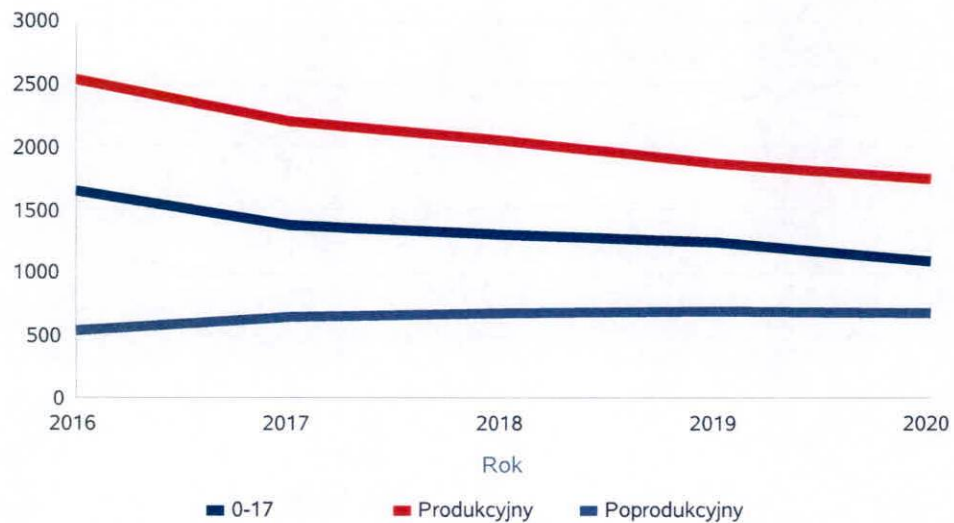
Rok	Wskaźnik deprivacji lokalnej
2016	6,56%
2017	5,84%
2018	5,34%
2019	5,03%
2020	4,48%



Liczba kobiet korzystających z pomocy społecznej.

		Liczba kobiet korzystających z pomocy				
Poziom	Wiek	2016	2017	2018	2019	2020
Powiat olsztyński	0-17	1652	1383	1302	1240	1092
	Produkcyjny	2534	2204	2050	1874	1748
	Poprodukcyjny	538	648	675	691	672
Województwo (średnia)	0-17	173	147	136	125	113
	Produkcyjny	289	245	219	196	192
	Poprodukcyjny	62	68	71	71	66

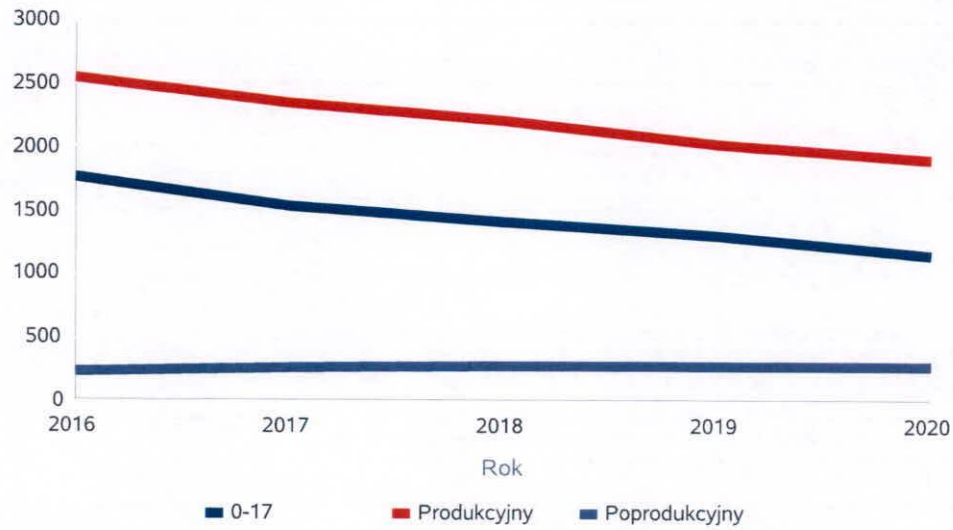
Liczba kobiet korzystających z pomocy



Liczba mężczyzn korzystających z pomocy społecznej.

		Liczba mężczyzn korzystających z pomocy				
Poziom	Wiek	2016	2017	2018	2019	2020
Powiat olsztyński	0-17	1766	1532	1408	1296	1153
	Produkcyjny	2545	2343	2206	2021	1901
	Poprodukcyjny	234	267	283	281	286
Województwo (średnia)	0-17	184	156	144	130	119
	Produkcyjny	282	257	230	211	210
	Poprodukcyjny	20	22	22	23	22

Liczba mężczyzn korzystających z pomocy



**DANE O KORZYSTAJĄCYCH Z POMOCY I WSPARCIA  
w całym okresie sprawozdawczym**

WYSZCZEGÓLNIENIE		Rok 2019	Rok oceny 2020	Prognoza 2021
<b>OSOBY I RODZINY, KTÓRYM UDZIELONO POMOCY I WSPARCIA</b>				
Liczba osób	1	3 110	3 311	3 642
<b>OSOBY I RODZINY, KTÓRYM PRZYZNANO ŚWIADCZENIE</b>				
Liczba osób	2	2	0	0
W tym: osoby długotrwale korzystające	3	2	0	0
Wiek 0-17	4	0	0	0
Wiek produkcyjny *	5	2	0	0
Wiek poprodukcyjny **	6	0	0	0
Liczba rodzin	7	2	0	0
Liczba osób w rodzinach	8	2	0	0
<b>w tym: KOBIETY (z wierszy 2-6)</b>				
Ogółem	9	0	0	0
W tym: osoby długotrwale korzystające	10	0	0	0
Wiek 0-17	11	0	0	0
Wiek 18-59	12	0	0	0
Wiek 60 lat i więcej	13	0	0	0
<b>OSOBY I RODZINY, Z KTÓRYMI PRZEPROWADZONO WYWIAD ŚRODOWISKOWY</b>				
Liczba osób ogółem	14	7	3	5
Liczba rodzin	15	7	3	5
Liczba osób w rodzinach	16	7	3	5
<b>KONTRAKT SOCJALNY</b>				
Liczba zawartych kontraktów socjalnych - ogółem	17	0	0	0
Liczba osób objętych kontraktem socjalnym - ogółem	18	0	0	0

\* wiek produkcyjny: kobiety w wieku 18-59 lat, mężczyźni 18-64 lat

\*\* wiek poprodukcyjny: kobiety w wieku 60 i więcej, mężczyźni 65 i więcej

### 3.1. Dane o korzystających z pomocy i wsparcia POWIAT - ZADANIA PCPR ORAZ MOPR

W latach 2015-2020 Powiat Olsztyński nie realizował indywidualnych planów integracyjnych z cudzoziemcami. W związku ze sporadycznymi przypadkami zamieszkania na terenie powiatu olsztyńskiego cudzoziemców posiadających status uchodźcy bądź objętych ochroną uzupełniającą w roku 2020 nie założono realizacji indywidualnych planów integracji cudzoziemców.

W 2020 r. oddziaływania na zachowanie osób stosujących przemoc z terenu powiatu olsztyńskiego prowadzone były w formie: programu korekcyjno-edukacyjnego dla sprawców przemocy. Program jest współfinansowany przez Warmińsko-Mazurski Urząd Wojewódzki. W 7 grupach uczestniczyło 100 osób, w tym 25 kobiet i 75 mężczyzn. Zajęcia prowadzono w gminach: Olsztynek, Jeziorany, Barczewo, Dobre Miasto i Biskupiec.

W roku 2020 po raz piąty był prowadzony program psychologiczno-terapeutyczny dla sprawców przemocy - w Olsztyнку, udział wzięło i ukończyło 10 osób. Ogółem z programów skorzystało 110 osób (w tym 25 kobiet). Głównymi założeniami i celami programu było: powstrzymanie przemocy w środowisku rodzinnym, zatrzymanie, redukcja i oduczenie zachowań agresywnych u uczestników, zaproponowanie nowych strategii radzenia sobie z emocjonalnymi trudnościami, kształtowanie postawy partnerstwa i szacunku wobec kobiet oraz odpowiedzialności za popełniane czyny. W ostatnich dniach listopada 2020r. odbyła się kampania „Biała wstążka” i Kampania 19 dni przeciwko przemocy i krzywdzeniu dzieci i młodzieży – przy współpracy Fundacji „Po Drugie” w ramach której na terenie 12 gmin powiatu olsztyńskiego na tablicach ogłoszeniowych oraz w ośrodkach OPS zostały umieszczone informacje dotyczące wsparcia dla ofiar przemocy domowej. W dniu 5 grudnia 2020 roku z odbyła się akcja „Otwarte Drzwi” dzięki której 4 kobiety otrzymały wsparcie przeciwko stosowaniu przemocy w ich środowisku domowym. Punkt Konsultacyjny dla Osób Uzależnionych Współuzależnionych i Ofiar Przemocy udzielił wsparcia osobom, które zgłosiły się na konsultacje specjalistyczne: psychologiczne i prawne związane z uzależnieniami i przemocą. Należy uwzględnić możliwość korzystania ze wsparcia więcej niż jeden raz - rodziny często spotykają się wielokrotnie ze specjalistami. W 2020r. specjaliści radca prawny oraz psycholog, udzieliłi wsparcia 26 osobom z 24 rodzin. Radca prawny udzielił 4 porady, z zakresu: przemocy w rodzinie. Psycholog udzielił 79 porad, z zakresu: przemocy w rodzinie, uzależnienia od alkoholu, komputera i hazardu, konfliktów małżeńskich i z dziećmi oraz trudności wychowawczych.

W 2020 roku współpracowano z 68 osobami realizującymi indywidualne programy usamodzielnienia po opuszczeniu zastępczych środowisk zastępczych. W roku 2021 roku zaplanowana jest współpraca z 50 osobami realizującymi programy usamodzielnienia po opuszczeniu środowisk zastępczych oraz instytucjach z art. 88 ust 1 ustawy o pomocy społecznej. W roku 2020 tutejsze Centrum nie udzielało pomocy usamodzielnianym wychowankom opuszczającym instytucje, o których mowa w art. 88 ust. 1 ustawy o pomocy społecznej. W roku 2021 planowane jest objęcie wsparciem 5 osób opuszczających MOW, MOS, zakłady poprawcze, schroniska dla nieletnich itp. Przewidujemy udzielenie pomocy na kontynuowanie nauki wraz z pomocą na zagospodarowanie 3 osobom, a także udzielenie pomocy na usamodzielnienie 2 osobom, które po opuszczeniu placówki nie będą planowały dalszej nauki. Planowana kwota świadczeń na powyższy cel w 2021 roku wynosi 32.792 zł.

Powiat Olsztyński od 2000 r. kontuuje działania w zakresie budowy kompleksowego systemu opieki nad rodziną i dzieckiem, zmierzające do zastąpienia form instytucjonalnej opieki nad dzieckiem formami rodzinnymi, bądź rodzinno - podobnymi oraz budowania sieci działań profilaktycznych. W dalszym ciągu wdraża proces deinstytucjonalizacji tj. przejścia od stałej opieki w instytucjach typu zakładowego do opieki świadczonej na poziomie lokalnych społeczności, jako rodziny zastępcze i małe rodzinno-podobne placówki. Od 2019 roku rozpoczęto ostatni etap deinstytucjonalizacji Domów dla Dzieci typu rodzinnego (DdD Biskupiec, DdD Olsztynek) oraz typu zakładowego (DdD Gryźliny) w tym m.in. odejście od hierarchicznej struktury zatrudnienia oraz utrzymania części administracyjnej i obsługi w niezbędnym do tego celu zakresie a także zmniejszenie liczby miejsc w DdD w Gryźlinach z 30 do 14. Obecnie wszystkie cztery Domy dla Dzieci są 14-to osobowe. W/w domy dla dzieci spełniają w/w kryteria placówek rodzinno-podobnych, bez hierarchicznej struktury zatrudnienia, z administracją i obsługą w niezbędnym zakresie, w bezpośrednim kontakcie z dziećmi wyłącznie z wychowawcami i specjalistami. Od 01.01.2020 roku stworzono docelowo jednolity system przenikania się pieczy zastępczej instytucjonalnej rodzinno-podobnej z pieczą zastępczą rodzinną, z jednoczesnym całkowitym odejściem od opieki instytucjonalnej zakładowej. W wyniku połączenia Domów dla Dzieci, uległy likwidacji jako odrębne jednostki budżetowe i włączone zostały w strukturę organizacyjną PCPR, a osobą kierującą jest Dyrektor PCPR w Olsztynie. System instytucjonalnej pieczy zastępczej wymagał racjonalizowania w celu podniesienia jego efektywności w wykorzystaniu zatrudnionej kadry. Nadano nowy Regulamin Organizacyjny PCPR, określający zasady organizacji oraz strukturę i zakres działania komórek wewnętrznych, samodzielnych stanowisk pracy i zespołów.

Na terenie Powiatu Olsztyńskiego w 2020 roku w 204 rodzinach zastępczych i prowadzących rodzinne domy dziecka umieszczonych było 364 dzieci.

W ciągu 2020 roku 11 koordynatorów rodzinnej pieczy zastępczej objęło wsparciem i opieką 119 rodzin zastępczych i prowadzących rodzinne domy dziecka, w których wychowywało się 261 dzieci. W roku oceny czynnie funkcjonowały 4 rodziny pomocowe.

W wersji 10 w ogólnej kwocie dofinansowania uwzględniono zadania z zakresu zadań powiatu, które mogą być finansowane ze środków PFRON (zadania realizowane przez Powiatowe Centrum Pomocy Rodzinie w Olsztynie oraz Urząd Pracy Powiatu Olsztyńskiego) oraz program „Aktywny Samorząd” (realizowany przez Powiatowe Centrum Pomocy Rodzinie w Olsztynie).

Poniżej prezentujemy w formie graficznej i tabelarycznej szczegółowe dane dotyczące: liczby osób korzystających z indywidualnego programu integracji cudzoziemców, liczby rodzin i dzieci umieszczonych w rodzinach zastępczych, kwoty świadczeń ze względu na typ rodziny, w której umieszczono dziecko w pieczy zastępczej, kwoty świadczeń dodatku zadaniowego w różnych typach pieczy zastępczej, strukturę liczby osób usamodzielnionych w rozbiciu na pełnoletnie osoby opuszczające rodziny zastępcze, pełnoletnie osoby opuszczające placówki opiekuńczo-wychowawcze, pełnoletnie osoby opuszczające instytucje, o których mowa w art. 88 ust. 1 ustawy o pomocy społecznej, kwotę świadczeń na usamodzielnienia.

Liczba osób korzystających z indywidualnego programu integracji cudzoziemców w województwie.

	Liczba osób				
	2016	2017	2018	2019	2020
Powiat olsztyński	0	0	0	0	0
warmińsko-mazurskie	0	1	0	4	2


Liczba osób





Liczba dzieci umieszczonych w rodzinach, rodzinach spokrewnionych z dzieckiem, w rodzinach zastępczych niezawodowych, zastępczych zawodowych, w tym rodzinach zastępczych specjalistycznych, rodzinach zastępczych pełniących funkcję pogotowia rodzinnego w 2020 roku.

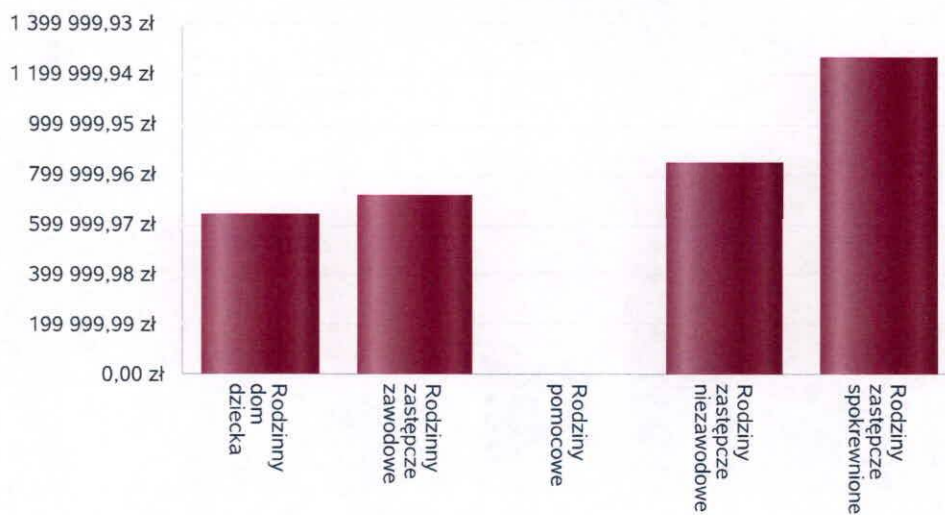
Forma pieczy:	Liczba dzieci
Rodzinne domy dziecka	51
Rodziny spokrewnione	142
Rodziny zastępcze niezawodowe	63
Rodziny zastępcze zawodowe - ogółem	47
Rodziny zastępcze zawodowe - w tym pogotowie rodzinne	19
Rodziny zastępcze zawodowe - w tym specjalistyczne	4



Kwoty świadczeń ze względu na typ rodziny, w której umieszczono dziecko w 2020 roku.

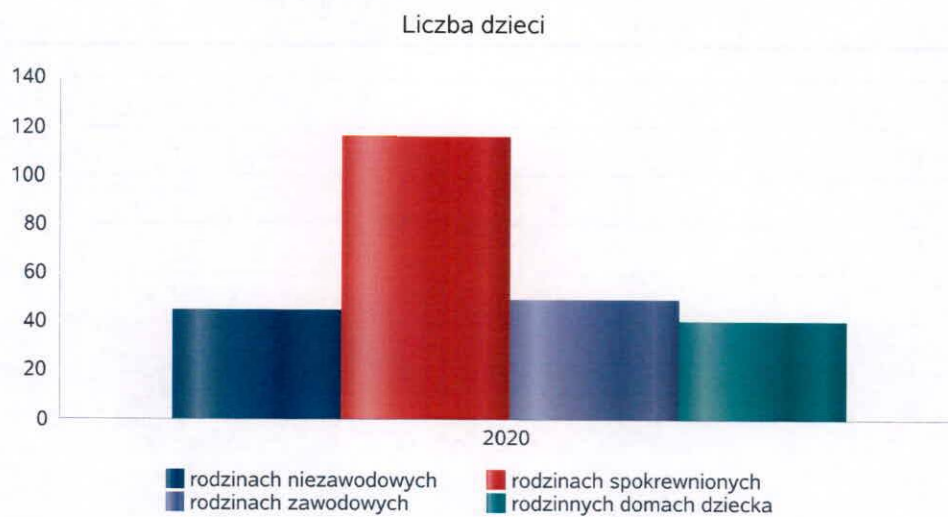
Rodzaj świadczenia	Rodzinny dom dziecka	Rodzinny zastępcze zawodowe	Rodziny pomocowe	Rodziny zastępcze niezawodowe	Rodziny zastępcze spokrewnione
Wydatki na świadczenia dla rodzin zastępczych lub osób prowadzących rodzinny dom dziecka	638 034,00 zł	721 074,00 zł	0,00 zł	845 650,00 zł	1 265 783,00 zł

Kwoty świadczeń



- Średniomiesięczna liczba dzieci umieszczonych w różnych typach pieczy zastępczej uprawnionych do otrzymywania dodatku wychowawczego w 2020 roku.

Forma pieczy w	Liczba dzieci
rodzinach niezawodowych	46
rodzinach spokrewnionych	115
rodzinach zawodowych	49
rodzinnych domach dziecka	40



Kwoty świadczeń dodatku wychowawczego w różnych typach pieczy zastępczej w 2020 roku.

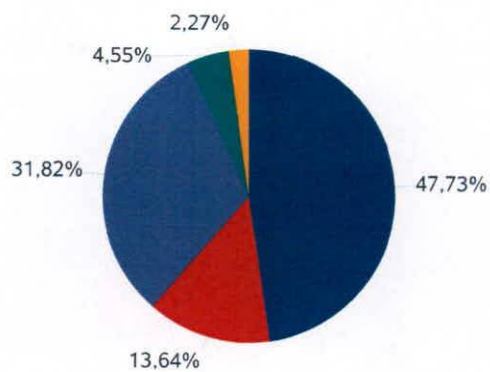
Forma pieczy w	Wydatki narastająco od początku roku
rodzinach spokrewnionych	685 085,00 zł
rodzinach niezawodowych	271 700,00 zł
rodzinach zawodowych	285 412,00 zł
rodzinnych domach dziecka	239 807,00 zł

Wydatki



Liczba osób usamodzielnionych w rozbiciu na pełnoletnie osoby opuszczające rodziny zastępcze, pełnoletnie osoby opuszczające placówki opiekuńczo-wychowawczej w 2020 roku.

Grupa	Odływ z instytucjonalnej pieczy zastępczej	Odływ z rodzin zastępczych niezawodowych	Odływ z rodzin zastępczych spokrewnionych	Odływ z rodzin zastępczych zawodowych	Odływ z rodzinnych domów dziecka
Dzieci powyżej 18 roku życia	21	6	14	2	1



- Odływ z instytucjonalnej pieczy zastępczej
- Odływ z rodzin zastępczych niezawodowych
- Odływ z rodzin zastępczych spokrewnionych
- Odływ z rodzin zastępczych zawodowych
- Odływ z rodzinnych domów dziecka

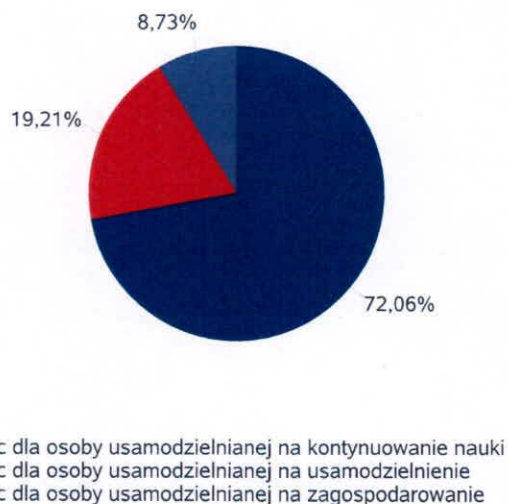
Kwota w złotych ogółem świadczeń na usamodzielnienia w rozbiciu na pełnoletnie osoby opuszczające rodziny zastępcze, pełnoletnie osoby opuszczające placówki opiekuńczo-wychowawcze w 2 020 roku.

Rodzaj usamodzielnienia	Rodzinny dom dziecka	Rodziny zastępcze niezawodowe	Rodziny zastępcze spokrewnione	Rodziny zastępcze zawodowe
Pomoc dla osoby usamodzielnianej na kontynuowanie nauki	19 725,00 zł	41 099,00 zł	61 342,00 zł	21 007,00 zł
Pomoc dla osoby usamodzielnianej na usamodzielnienie	0,00 zł	27 756,00 zł	10 410,00 zł	0,00 zł
Pomoc dla osoby usamodzielnianej na zagospodarowanie	1 577,00 zł	3 154,00 zł	7 885,00 zł	4 731,00 zł

Procentowy udział wydatków wg rodzaju placówki



Procentowy udział wydatków wg rodzaju usamodzielnienia



**Dane o korzystających z pomocy i wsparcia  
POWIAT - ZADANIA PCPR ORAZ MOPR  
wypełniana wyłącznie przez powiaty i miasta na prawach powiatu  
w całym okresie sprawozdawczym**

WYSZCZEGÓLNIENIE		Rok 2019	Rok oceny 2020	Prognoza 2021
<b>INDYWIDUALNE PROGRAMY POMOCY</b>				
<b>PROGRAM ODDZIAŁYWAŃ KOREKCYJNO-EDUKACYJNYCH DLA OSÓB STOSUJĄCYCH PRZEMOC W RODZINIE</b>				
Liczba osób korzystających z usług	1	100	100	120
<b>USAMODZIELNIENIE</b>				
<b>PEŁNOLETNIE OSOBY OPUSZCZAJĄCE INSTYTUCJE O KTÓRYCH MOWA W ART. 88 UST.1 USTAWY O POMOCY SPOŁECZNEJ</b>				
Liczba osób	2	3	0	5
Kwota świadczeń w złotych	3	9 468	0	32 792
<b>W TYM: (od poz. 4 do poz. 9)</b>				
<b>POMOC PIENIĘŻNA NA USAMODZIELNIENIE</b>				
Liczba osób	4	1	0	2
Kwota świadczeń w złotych	5	5 289	0	10 578
<b>POMOC PIENIĘŻNA NA KONTYNUOWANIE NAUKI</b>				
Liczba osób	6	1	0	3
Kwota świadczeń w złotych	7	2 979	0	6 347
<b>POMOC PIENIĘŻNA NA ZAGOSPODAROWANIE</b>				
Liczba osób	8	1	0	3
Kwota świadczeń w złotych	9	1 200	0	15 867
<b>REHABILITACJA ZAWODOWA I SPOŁECZNA OSÓB NIEPEŁNOSPRAWNYCH</b>				
Ogólna kwota dofinansowania (PFRON, środki własne powiatu)	10	4 707 326	5 970 520	7 508 190
<b>POMOC NA LIKWIDACJĘ BARIER ARCHITEKTONICZNYCH, TECHNICZNYCH I W KOMUNIKOWANIU SIĘ</b>				
Liczba osób, które uzyskały dofinansowanie	11	44	93	70
Wartość dofinansowania w złotych	12	495 194	558 559	560 000
<b>TURNUSY REHABILITACYJNE</b>				
Liczba osób, które uzyskały pomoc	13	63	102	100
Wartość dofinansowania w złotych	14	77 568	136 428	200 000
<b>ZAOPATRZENIE W PRZEDMIOTY ORTOPEDYCZNE, ŚRODKI POMOCNICZE I SPRZĘT REHABILITACYJNY</b>				
Liczba osób, które uzyskały pomoc	15	1 080	991	1 200
Wartość dofinansowania w złotych	16	865 755	864 427	733 845
<b>PROGRAM "AKTYWNY SAMORZĄD"</b>				
Liczba świadczeń	17	127	144	150
Wartość dofinansowania w złotych	18	430 489	567 090	850 000
Liczba osób z niepełnosprawnościami korzystających z form wsparcia pomocy społecznej ogółem	19	107	101	150
<b>DOFINANSOWANIE SPORTU, KULTURY, REKREACJI I TURYSTYKI</b>				
Liczba dofinansowanych imprez	20	2	1	2
Liczba niepełnosprawnych uczestników	21	133	30	150
Wartość dofinansowania ogółem w złotych	22	5 000	1 800	10 190
<b>DOFINANSOWANIE USŁUG TŁUMACZA JĘZYKA MIGOWEGO LUB TŁUMACZA - PRZEWODNIKA</b>				
Wartość dofinansowania w złotych	23	0	0	0

## 4. Inne rodzaje pomocy i świadczeń

## 5. Zasoby instytucjonalne pomocy i wsparcia

Powiat Olsztyński nie posiada w swojej infrastrukturze socjalnej ośrodków wsparcia, środowiskowych domów samopomocy, dziennych domów pomocy, klubów samopomocy, ogrzewalni, noclegowni, schronisk i domów dla osób bezdomnych. W roku 2021 roku nie planuje się utworzenia tego typu placówek. Powiat Olsztyński prowadzi 6 domów pomocy społecznej o łącznej liczbie 649 miejsc, z czego 216 – dla osób w podeszłym wieku przewlekłe somatycznie chorych, 239 – dla dorosłych niepełnosprawnych intelektualnie (w tym dla dzieci i młodzieży), oraz 194 – dla przewlekłe psychicznie chorych. W/w domy prowadzone są przez Powiat Olsztyński, żadna z placówek nie jest prowadzona przez organizację pozarządową.

Statystycznie w latach 2018-2020 rocznie z pobytu w domach pomocy społecznej skorzystało 714 osób, dlatego też zakłada się, że w roku 2021 liczba osób korzystających z usług domów pomocy społecznej prowadzonych przez Powiat Olsztyński, utrzyma się na tym samym poziomie. W roku oceny w domach pomocy społecznej umieszczono po raz pierwszy 66 osób. Należy nadmienić, że w sytuacji występowania zachorowań wśród mieszkańców i personelu tych placówek, przyjęcia nowych osób były wstrzymywane. Mając na uwadze wolne miejsca w domach pomocy społecznej, co w dużej mierze wynika z sytuacji wywołanej epidemią przewidujemy, że w roku 2021 zostanie przyjętych 100 nowych osób łącznie.

Mimo tego, że domy pomocy społecznej dysponują wolnymi miejscami i są gotowe przyjmując kolejne osoby, na listach osób oczekujących nadal znajdują się osoby przekładające termin umieszczenia w tych placówkach (38 osób wg stanu na 31.12.2020 roku). Przewidujemy, że w roku 2021 liczba osób oczekujących zmniejszy się do 25 osób.

W roku 2020 Powiat Olsztyński nie wydał decyzji w sprawie odmowy umieszczenia w domu pomocy społecznej. W 2021 roku nie przewiduje się wydania decyzji administracyjnych w tym zakresie.

Liczba osób zatrudnionych w domach pomocy społecznej prowadzonych przez Powiat Olsztyński w latach 2018-2020 wyniosła odpowiednio: 407, 396 i 385. Przewiduje się utrzymanie liczby osób zatrudnionych w tych placówkach na poziomie wykazanym w 2020 roku.

Funkcjonujące we wcześniejszych latach na terenie Powiatu Olsztyńskiego mieszkania chronione zostały przekształcone w mieszkania usamodzielniane. Zasady funkcjonowania w/w mieszkań zostały ustalone w Regulaminie Korzystania z Mieszkań Usamodzielnianych. Na koniec 2020 roku w zasobie Centrum posiadaliśmy 12 mieszkań usamodzielnianych, a w okresie oceny skorzystało z nich 8 osób. W dalszym ciągu należy wspierać młodzież opuszczającą pieczę zastępczą, kierować do nich instrumenty wspierające m.in. grupy wsparcia czy systematyczną pomoc specjalistów z Centrum przez okres ich wchodzenia w dorosłość oraz na początku tej drogi. W roku 2021 roku planujemy, że w mieszkaniach usamodzielnianych będzie zamieszkiwało 15 osób.

W ramach jednostek specjalistycznego poradnictwa istnieje potrzeba, przy zaangażowaniu środków zewnętrznych, utworzenia w najbliższych latach Powiatowej Poradni Rodzinnej, której jednym z podstawowych zadań będzie reintegracja dzieci umieszczonych w pieczy zastępczej z rodzinami biologicznymi. Ponadto w planowanych zadaniach w/w poradni powinna być promocja idei rodzicielstwa zastępczego, poprzez działania kampanii społecznej pn.: „Rodzina zastępcza-profesja z misją”. Ponadto działania w/w jednostki mają być skierowane na wsparcie opiekunów zastępczych, rodziców biologicznych dzieci umieszczonych w pieczy a przede wszystkim na wychowanków.

Powiat Olsztyński nie prowadzi dziennych placówek wsparcia. W 2021 roku nie planuje się powołania tego typu placówek.

W roku 2020 r. dokonywał się w dalszym ciągu proces deinstytucjonalizacji tj. przejścia od stałej opieki w instytucjach typu zakładowego do opieki świadczonej na poziomie lokalnych społeczności, jako rodziny zastępcze i małe rodzinno-podobne placówki można zobaczyć na przykładzie działań w Powiecie Olsztyńskim. Od 2019r. rozpoczęto ostatni etap deinstytucjonalizacji Domów dla Dzieci typu rodzinnego (DdD Biskupiec, DdD Olsztynek) oraz typu zakładowego (DdD Gryżliny) w tym m.in. odejście od hierarchicznej struktury zatrudnienia oraz utrzymania części administracyjnej i obsługi w niezbędnym do tego celu zakresie a także zmniejszenie liczby miejsc w DdD w Gryżlinach z 30 do 14. Obecnie wszystkie cztery Domy dla Dzieci są 14-to osobowe, spełniające w/w kryteria placówek rodzinno-podobnych bez hierarchicznej struktury zatrudnienia, z administracją i obsługą w niezbędnym zakresie, w bezpośrednim kontakcie z dziećmi wyłącznie z wychowawcami i specjalistami.

Od 01.01.2020 roku stworzono docelowo jednolity system przenikania się pieczy zastępczej instytucjonalnej rodzinno-podobnej z pieczą zastępczą rodzinną, z jednoczesnym całkowitym odejściem od opieki instytucjonalnej zakładowej.

W 2020 roku dokonano połączenia placówek opiekuńczo-wychowawczych Powiatu Olsztyńskiego tj. Domu dla Dzieci „Zgoda” w Olsztynku, Domu dla Dzieci „Pod Skrzydłami” w Olsztynku, Domu dla Dzieci im. Michała Lengowskiego w Gryżlinach i Domu dla Dzieci „Keja” w Biskupcu z jednostką organizacyjną pomocy społecznej – Powiatowym Centrum Pomocy Rodzinie w Olsztynie. Powyższe nastąpiło zgodnie z uchwałą Rady Powiatu w Olsztynie z dnia 30 sierpnia 2019 r. ( uchwała Nr VI/95/2019). W wyniku połączenia W/w Placówki uległy likwidacji jako odrębne jednostki budżetowe i zostały włączone w strukturę organizacyjną Powiatowego Centrum Pomocy Rodzinie w Olsztynie.

Z dniem 01.01.2020 roku tutejsze Centrum przejęło do wykonywania zadania w/w placówek opiekuńczo-wychowawczych. Osobą kierującą jednostką budżetową powstałą w wyniku połączenia jest Dyrektor Powiatowego Centrum Pomocy Rodzinie w Olsztynie. Z dniem 01.01.2020 roku, pracownicy Domu dla Dzieci „Zgoda” w Olsztynku, Domu dla Dzieci „Pod Skrzydłami” w Olsztynku, Domu dla Dzieci im. Michała Lengowskiego w Gryżlinach i Domu dla Dzieci „Keja” w Biskupcu stali się pracownikami Powiatowego Centrum Pomocy Rodzinie w Olsztynie. Z początkiem roku 2020 Powiatowemu Centrum Pomocy Rodzinie w Olsztynie nadano nowy statut. Z końcem roku 2020r Dom dla Dzieci im. Michała Lengowskiego w Gryżlinach został przekształcony w 14 osobową placówkę opiekuńczo – wychowawczą.

System instytucjonalnej pieczy zastępczej wymagał zracjonalizowania w celu podniesienia jego efektywności w wykorzystaniu zatrudnionej kadry. Nadano nowy Regulamin Organizacyjny PCPR, określający zasady organizacji oraz strukturę i zakres działania komórek wewnętrznych, samodzielnych stanowisk pracy i zespołów

Na początku 2020 roku na terenie powiatu olsztyńskiego funkcjonowały 4 placówki opiekuńczo-wychowawcze:

o łącznej liczbie miejsc 72 :

Dom dla Dzieci im. Michała Lengowskiego w Gryżlinach - placówka opiekuńczo-wychowawcza typu socjalizacyjnego - 30 miejsc.

Dom dla Dzieci „Keja” w Biskupcu - placówka opiekuńczo-wychowawcza typu socjalizacyjnego

-14 miejsc.

Dom dla Dzieci „Pod Skrzydłami” w Olsztynku - placówka opiekuńczo-wychowawcza typu socjalizacyjnego



-14 miejsc

Dom dla Dzieci „Zgoda” w Olsztynku - placówka opiekuńczo-wychowawcza typu interwencyjnego

- 14 miejsc.

Kolejny etapem reformy w Domach dla Dzieci Powiatu Olsztyńskiego było zmniejszanie liczby miejsc w Domu dla Dzieci im. Michała Lengowskiego w Gryżlinach z 30 do 14-tu.

Na koniec 2020 roku osiągnięto ten cel, w strukturze Powiatowego Centrum Pomocy Rodzinie w Olsztynie 4 placówki opiekuńczo-wychowawcze, każda o liczbie 14 miejsc, łącznie 56 miejsc.

Na terenie Powiatu Olsztyńskiego w roku 2020 nie funkcjonowały placówki opiekuńczo-wychowawcze typu rodzinnego. W latach 2021 nie planuje się powołania placówki opiekuńczo - wychowawczej typu rodzinnego.

Według stanu na dzień 31.12.2020 roku na terenie Powiatu Olsztyńskiego funkcjonowały trzy warsztaty terapii zajęciowej a mianowicie:

-Warsztat Terapii Zajęciowej w Biskupcu prowadzony przez Polskie Stowarzyszenie na rzecz Osób z Niepełnosprawnością Intelektualną Koło w Biskupcu dla 55 osób niepełnosprawnych. Funkcjonuje od 1 lipca 2000 r.;

-Warsztat Terapii Zajęciowej w Dobrym Mieście prowadzony przez Polskie Stowarzyszenie na rzecz Osób z Niepełnosprawnością Intelektualną Koło w Dobrym Mieście dla 50 osób niepełnosprawnych. Funkcjonuje od 1 grudnia 2004 r. ;

- Warsztat Terapii Zajęciowej w Olsztynku prowadzony przez Stowarzyszenie na Rzecz Osób Niepełnosprawnych i Ich Rodzin w Olsztynku dla 30 osób niepełnosprawnych. Funkcjonuje od 30.12.2006 r.;

W roku 2020 wykorzystano środki PFRON w kwocie: 2 766 960 zł

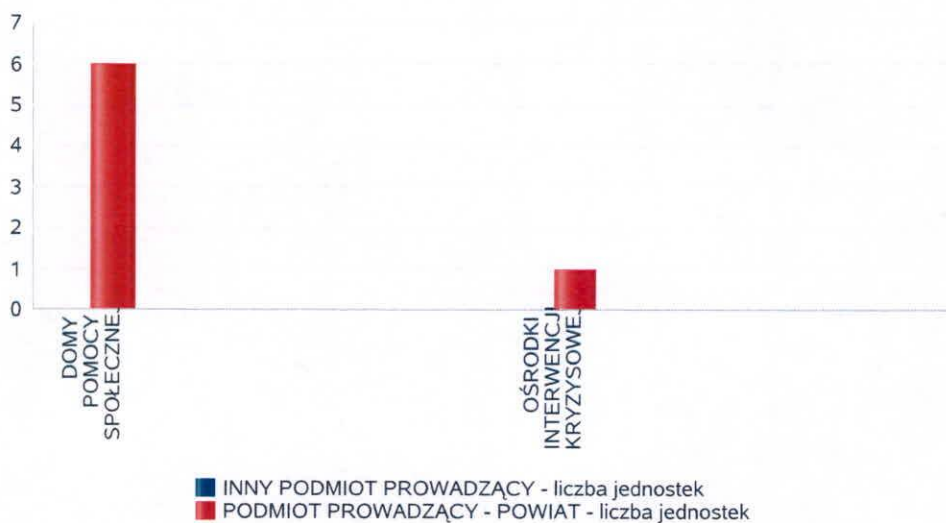
W roku 2020 z budżetu Powiatu Olsztyńskiego zapłacono kwotę: 307 440 zł

Poniżej prezentujemy w formie graficznej i tabelarycznej szczegółowe dane dotyczące: liczby placówek w podziale na typ i instytucje prowadzącą, liczby miejsc i liczby osób korzystających z placówek, wskaźnik nasycenia usługami w postaci domów pomocy społecznej, rozmieszczenie jednostek organizacyjnych pomocy i integracji społecznej o zasięgu ponadgminnym w roku 2020.

Liczba jednostek organizacyjnych pomocy i integracji społecznej o zasięgu lokalnym i o zasięgu ponadgminnym w podziale na instytucję prowadzącą w 2020 roku

Jednostka	INNY PODMIOT PROWADZĄCY - liczba jednostek	PODMIOT PROWADZĄCY - POWIAT - liczba jednostek
DOMY POMOCY SPOŁECZNEJ	0	6
MIESZKANIA CHRONIONE	0	0
NOCLEGOWNIE	0	0
OGRZEWALNIE	0	0
OŚRODKI INTERWENCJI KRYZYSOWEJ	0	1
OŚRODKI WSPARCIA	0	0
PLACÓWKI SPECJALISTYCZNEGO PORADNICTWA	0	0
RODZINNE DOMY POMOCY	0	0

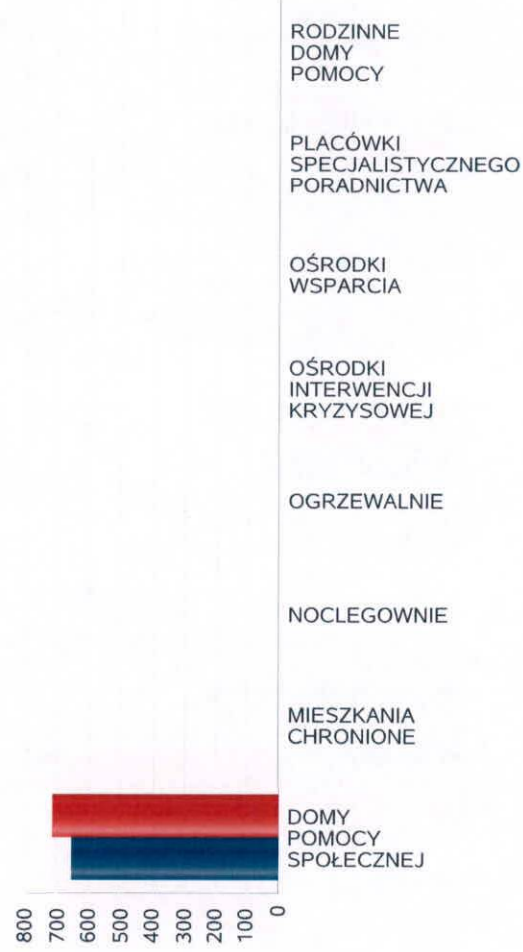
Liczba jednostek organizacyjnych pomocy i integracji społecznej



Liczba miejsc w jednostkach organizacyjnych pomocy i integracji społecznej o zasięgu lokalnym i o zasięgu ponadgminnym w 2020 roku.

Rodzaj placówki	liczba miejsc	liczba osób korzystających
DOMY POMOCY SPOŁECZNEJ	649	714
MIESZKANIA CHRONIONE	0	0
NOCLEGOWNIE	0	0
OGRZEWALNIE	0	0
OŚRODKI INTERWENCJI KRYZYSOWEJ		0
OŚRODKI WSPARCIA	0	0
PLACÓWKI SPECJALISTYCZNEGO PORADNICTWA		0
RODZINNE DOMY POMOCY	0	0

Liczba miejsc w jednostkach organizacyjnych pomocy i integracji społecznej o zasięgu lokalnym i o zasięgu ponadgminnym

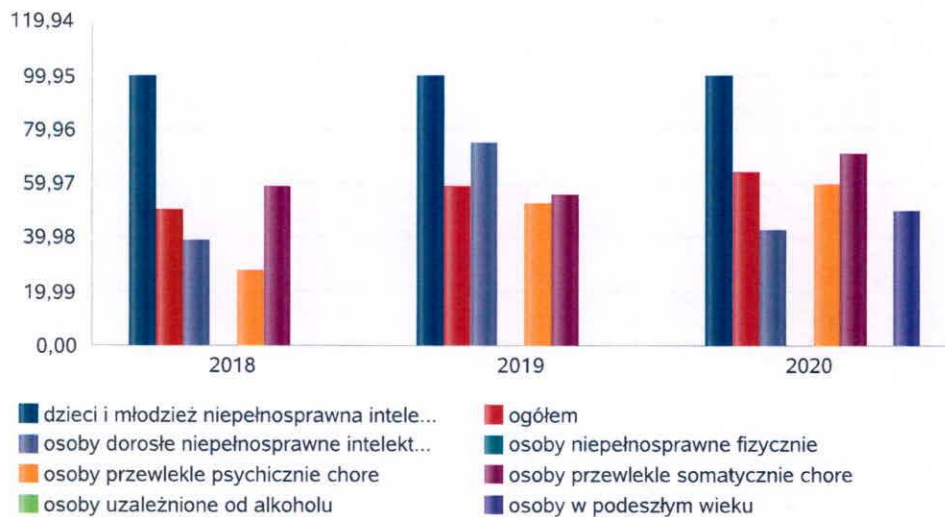


Nasylenie usługami w DPS-ach.

Wskaźnik obliczany jako stosunek liczby osób umieszczonych w DPS pomnożony przez 100 do sumy liczby osób umieszczonych w DPS i liczby oczekujących.

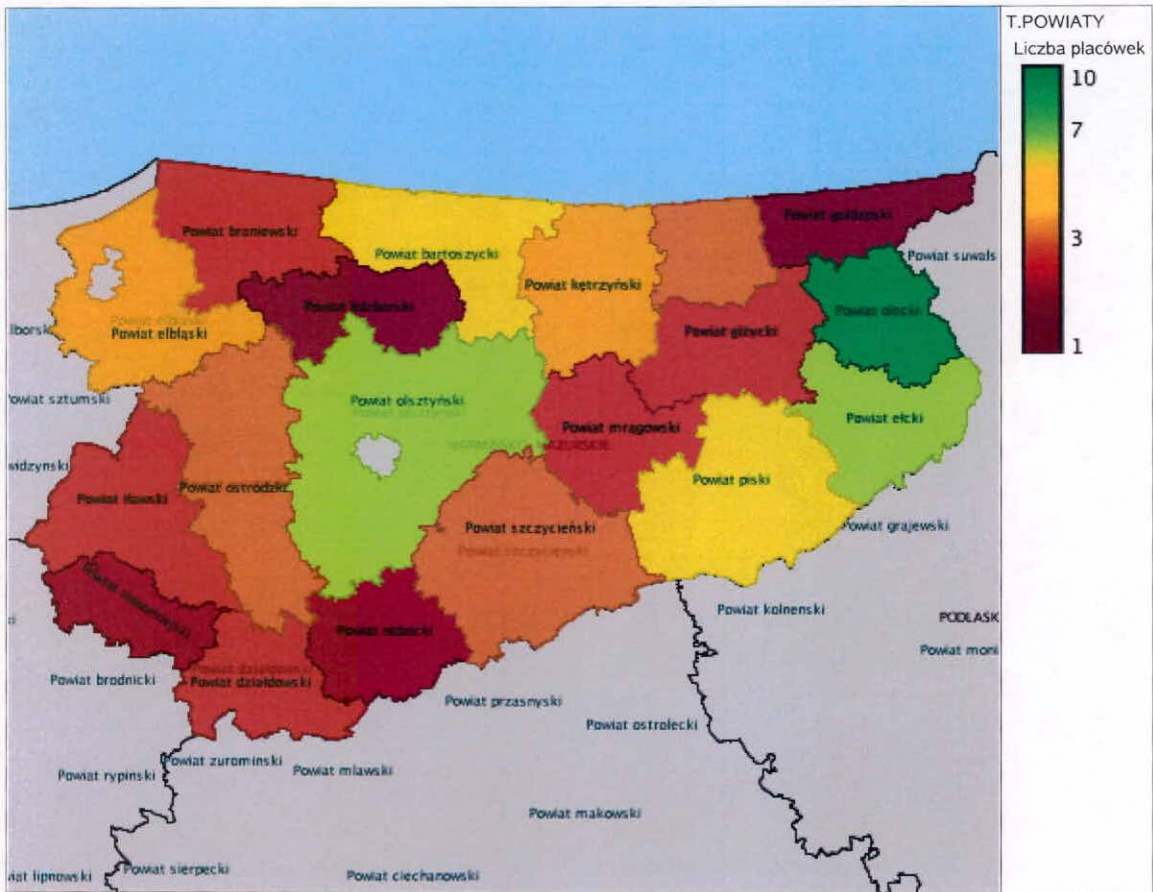
Grupa osób	Wskaźnik nasycenia usługami w DPS-ach wyrażony w %		
	2018	2019	2020
ogółem	50,39	59,02	64,15
osoby w podeszłym wieku			50,00
osoby przewlekle somatycznie chore	59,04	56,25	70,49
osoby przewlekle psychicznie chore	28,00	52,38	59,26
osoby dorosłe niepełnosprawne intelektualnie	38,89	75,00	42,86
dzieci i młodzież niepełnosprawna intelektualnie	100,00	100,00	100,00
osoby niepełnosprawne fizycznie			
osoby uzależnione od alkoholu			

Nasylenie usługami w DPS-ach



Rozmieszczenie jednostek organizacyjnych pomocy i integracji społecznej o zasięgu ponadgminnym w 2020 roku.

Powiat	Ogółem	DOMY POMOCY SPOŁE- CZNEJ	MIESZKA- -NIA CHRO- -NIONE	NOCLE - GOWNIE	OGRZE- -WALNIE	OŚRODKI INTER- WENCJI KRYZY- SOWEJ	OŚRODKI WSPAR- -CIA	PLACÓWKI SPECJALI- -STYCZNEGO PORADNI- -CTWA
Powiat bartoszycki	6	4	2	0	0	0	0	0
Powiat braniewski	3	1	0	0	0	0	1	1
Powiat działdowski	3	1	0	0	0	1	1	0
Powiat elbląski	5	3	1	0	0	0	1	0
Powiat ełcki	7	2	1	0	0	1	3	0
Powiat giżycki	3	1	0	0	0	0	2	0
Powiat gołdapski	1	0	0	0	0	1	0	0
Powiat iławski	3	2	0	0	0	0	1	0
Powiat kętrzyński	5	1	1	0	0	1	1	1
Powiat lidzbarski	1	0	0	0	0	0	1	0
Powiat mrągowski	3	2	0	0	0	1	0	0
Powiat nidzicki	2	1	0	0	0	0	1	0
Powiat nowomiejski	2	1	0	0	0	0	1	0
Powiat olecki	10	1	7	0	0	1	1	0
Powiat olsztyński	7	6	0	0	0	1	0	0
Powiat ostródzki	4	2	0	0	0	0	2	0
Powiat piski	6	1	1	0	0	1	2	1
Powiat szczycieński	4	1	1	0	0	1	1	0
Powiat węgorszewski	4	1	0	0	0	1	1	1



## ZASOBY INSTYTUCJONALNE POMOCY I WSPARCIA

WYSZCZEGÓLNIENIE		Rok 2019	Rok oceny 2020	Prognoza 2021
<b>OŚRODKI WSPARCIA - OGÓŁEM</b>				
Liczba miejsc w placówkach ogółem	1	X	0	0
Liczba osób korzystających	2	X	0	0
Liczba osób oczekujących (wg stanu na 31 grudnia danego roku)	3	X	0	0
Liczba decyzji odmownych (wg stanu na 31 grudnia danego roku)	4	X	0	0
Kadra placówek - liczba osób zatrudnionych ogółem (wg stanu na 31 grudnia danego roku)	5	X	0	0
Roczny koszt prowadzenia i utrzymania placówek (w złotych)	6	X	0	0
<b>W TYM (wiersze 7-27):</b>				
<b>ŚRODOWISKOWE DOMY SAMOPOMOCY</b>				
Liczba miejsc w placówkach ogółem	7	0	0	0
Liczba osób korzystających	8	0	0	0
Liczba osób umieszczonych	9	0	0	0
Liczba osób oczekujących (wg stanu na 31 grudnia danego roku)	10	0	0	0
Kadra placówek - liczba osób zatrudnionych ogółem (wg stanu na 31 grudnia danego roku)	11	0	0	0
Roczny koszt prowadzenia i utrzymania placówek (w złotych)	12	0	0	0
<b>DZIENNIE DOMY POMOCY</b>				
Liczba miejsc w placówkach ogółem	13	0	0	0
Liczba osób korzystających	14	0	0	0
Liczba osób oczekujących (wg stanu na 31 grudnia danego roku)	15	0	0	0
Kadra placówek - liczba osób zatrudnionych ogółem (wg stanu na 31 grudnia danego roku)	16	0	0	0
Roczny koszt prowadzenia i utrzymania placówek (w złotych)	17	0	0	0
<b>KLUBY SAMOPOMOCY</b>				
Liczba miejsc w placówkach ogółem	18	0	0	0
Liczba osób korzystających	19	0	0	0
Liczba osób oczekujących (wg stanu na 31 grudnia danego roku)	20	0	0	0
Kadra placówek - liczba osób zatrudnionych ogółem (wg stanu na 31 grudnia danego roku)	21	0	0	0
Roczny koszt prowadzenia i utrzymania placówek (w złotych)	22	0	0	0
<b>SCHRONISKA DLA OSÓB BEZDOMNYCH I SCHRONISKA DLA OSÓB BEZDOMNYCH Z USŁUGAMI OPIEKUŃCZYMI</b>				
Liczba miejsc w placówkach ogółem	23	X	0	0
Liczba osób korzystających	24	X	0	0
Liczba osób skierowanych w wyniku eksmisji	25	X	0	0
Kadra placówek - liczba osób zatrudnionych ogółem (wg stanu na 31 grudnia danego roku)	26	X	0	0
Roczny koszt prowadzenia i utrzymania placówek (w złotych)	27	X	0	0
<b>OGRZEWALNIE</b>				

WYSZCZEGÓLNIENIE		Rok 2019	Rok oceny 2020	Prognoza 2021
Liczba miejsc w placówkach ogółem	28	0	0	0
Liczba osób korzystających	29	0	0	0
Kadra placówek - liczba osób zatrudnionych ogółem (wg stanu na 31 grudnia danego roku)	30	0	0	0
Roczny koszt prowadzenia i utrzymania placówek (w złotych)	31	0	0	0
<b>NOCLEGOWNIE</b>				
Liczba miejsc w placówkach ogółem	32	0	0	0
Liczba osób korzystających	33	0	0	0
Liczba osób skierowanych w wyniku eksmisji	34	0	0	0
Kadra placówek - liczba osób zatrudnionych ogółem (wg stanu na 31 grudnia danego roku)	35	0	0	0
Roczny koszt prowadzenia i utrzymania placówek (w złotych)	36	0	0	0

### ZASOBY INSTYTUCJONALNE POMOCY I WSPARCIA (c.d.)

WYSZCZEGÓLNIENIE		Rok 2019	Rok oceny 2020	Prognoza 2021
<b>DOMY POMOCY SPOŁECZNEJ</b>				
Liczba miejsc w placówkach ogółem	1	649	649	649
Liczba osób korzystających	2	718	714	714
Liczba osób umieszczonych	3	71	66	100
Liczba osób oczekujących (wg stanu na 31 grudnia danego roku)	4	50	38	25
Liczba decyzji odmownych (wg stanu na 31 grudnia danego roku)	5	1	0	0
Kadra placówek - liczba osób zatrudnionych ogółem (wg stanu na 31 grudnia danego roku)	6	390	385	385
Roczny koszt prowadzenia i utrzymania placówek (w złotych)	7	27 398 009	31 279 009	32 204 401
<b>MIESZKANIA CHRONIONE OGÓŁEM</b>				
Liczba miejsc w placówkach ogółem	8	6	0	0
Liczba osób korzystających	9	0	0	0
Liczba osób umieszczonych	10	0	0	0
Liczba osób oczekujących (wg stanu na 31 grudnia danego roku)	11	0	0	0
Kadra placówek - liczba osób zatrudnionych ogółem (wg stanu na 31 grudnia danego roku)	12	0	0	0
Roczny koszt prowadzenia i utrzymania placówek (w złotych)	13	17 042	0	0
<b>OŚRODKI INTERWENCJI KRYZYSOWEJ OGÓŁEM</b>				
Liczba miejsc w placówkach ogółem	14	3	3	0
Liczba osób korzystających	15	4	0	0
<b>PLACÓWKI SPECJALISTYCZNEGO PORADNICTWA</b>				
Liczba osób korzystających	16	0	0	0
Kadra placówek - liczba osób zatrudnionych ogółem (wg stanu na 31 grudnia danego roku)	17	0	0	0
Roczny koszt prowadzenia	18	0	0	0



WYSZCZEGÓLNIENIE		Rok 2019	Rok oceny 2020	Prognoza 2021
i utrzymania placówek (w złotych)				
<b>PLACÓWKI WSPARCIA DZIENNEGO</b>				
Liczba miejsc w placówkach ogółem	19	0	0	0
Liczba osób korzystających	20	0	0	0
Kadra placówek - liczba osób zatrudnionych ogółem (wg stanu na 31 grudnia danego roku)	21	0	0	0
Roczny koszt prowadzenia i utrzymania placówek (w złotych)	22	0	0	0
<b>PLACÓWKI OPIEKUŃCZO-WYCHOWAWCZE OGÓŁEM</b>				
Liczba miejsc w placówkach ogółem	23	72	72	56
Liczba osób korzystających	24	68	57	73
Kadra placówek - liczba osób zatrudnionych ogółem (wg stanu na 31 grudnia danego roku)	25	57	38	38
Roczny koszt prowadzenia i utrzymania placówek (w złotych)	26	4 204 221	4 258 373	4 264 781
<b>W tym: PLACÓWKI TYPU RODZINNEGO</b>				
Liczba miejsc w placówkach ogółem	27	0	0	0
Liczba osób korzystających	28	0	0	0
Kadra placówek - liczba osób zatrudnionych ogółem (wg stanu na 31 grudnia danego roku)	29	0	0	0
Roczny koszt prowadzenia i utrzymania placówek (w złotych)	30	0	0	0
<b>CENTRUM INTEGRACJI SPOŁECZNEJ</b>				
Liczba uczestników zajęć	31	0	0	0
<b>KLUB INTEGRACJI SPOŁECZNEJ</b>				
Liczba uczestników zajęć	32	X	X	X
<b>WARSZTAT TERAPII ZAJĘCIOWEJ</b>				
Liczba uczestników zajęć	33	135	135	135
Kadra placówek - liczba osób zatrudnionych ogółem (wg stanu na 31 grudnia danego roku)	34	52	53	53
Roczny koszt prowadzenia i utrzymania placówek (w złotych)	35	2 600 171	3 074 400	3 254 400
<b>ZAKŁAD AKTYWNOŚCI ZAWODOWEJ</b>				
Liczba uczestników zajęć	36	0	38	38

## INNE INSTYTUCJE POMOCY I WSPARCIA

Rodzaj instytucji	Wyszczególnienie		Rok 2019	Rok oceny 2020	Prognoza 2021
Spółdzielnie socjalne dla których JST jest założycielem lub członkiem	Liczba spółdzielni socjalnych	1	0	0	0
	Liczba osób korzystających / uczestników	2	0	0	0
	Kadra spółdzielni socjalnych - liczba osób zatrudnionych ogółem (wg stanu na 31 grudnia danego roku)	3	0	0	0
Liczba organizacji pozarządowych w obszarze włączenia społecznego działających na terenie JST	4		0	0	0

## 6. Kadra jednostki organizacyjnej pomocy społecznej

W roku oceny kadra Powiatowego Centrum Pomocy Rodzinie w Olsztynie liczyła 80 osób, w tym: kadra kierownicza 5 osób, starsi pracownicy socjalni 4 osoby, pozostali pracownicy 71 osób. Spośród zatrudnionych w PCPR w Olsztynie pracowników 73 posiada wykształcenie wyższe, 5 wykształcenie średnie techniczne, 1 wykształcenie zawodowe oraz 1 wykształcenie średnie. Specjalizację I i II stopnia w zawodzie pracownika socjalnego nie posiada żaden pracownik socjalny. Wśród pracowników 6 osób posiada specjalizację z organizacji pomocy społecznej.

### 6.1. Zatrudnienie pomocnicze w jednostce organizacyjnej pomocy społecznej


Zatrudnienie pomocnicze w jednostce organizacyjnej pomocy społecznej w roku oceny kształtowało się na następującym poziomie: w roku oceny zawarto porozumienie o świadczeniu wolontariatu z 1 osobą. W ramach zatrudnienia subsydiowanego (roboty publiczne, prace interwencyjne i inne) nie pracowała żadna osoba. W roku 2020 staż odbyła 1 osoba.

### 6.2. Zespoły pracy socjalnej i integracji społecznej w jednostce pomocy społecznej

## 7. Środki finansowe na wydatki w pomocy społecznej i innych obszarach polityki społecznej w budżecie jednostki samorządu terytorialnego

W powiecie olsztyńskim środki finansowe wydatkowane na zadania z zakresu polityki społecznej wyniosły w 2020 roku 50.612.539 zł. Poziom wydatków w stosunku do roku poprzedniego wzrósł o 7.692.818 zł. (co stanowi 16%). W dziale 852 - Pomoc społeczna wydatkowano 32.902.110 zł. co stanowi 65 % ogólnych wydatków w zakresie polityki społecznej. W dziale 855 – Rodzina wydatkowano 13.189.525 zł. co stanowi 26 % ogólnych wydatków w zakresie polityki społecznej. Najwięcej środków wydano na następujące pozycje budżetowe: r. 85202 – 31.279.009 zł, r. 5508 – 7.861.486 zł., r. 85510 – 4.544.870 zł.

### WYDATKI W OBSZARACH POLITYKI SPOŁECZNEJ W JEDNOSTKACH SAMORZĄDU TERYTORIALNEGO



- 852 - POMOC SPOŁECZNA
- 855 - RODZINA
- 853 - POZOSTAŁE ZADANIA W ZAKRESIE POLITYKI SPOŁECZNEJ
- 854 - EDUKACYJNA OPIEKA WYCHOWAWCZA
- 851 - OCHRONA ZDROWIA

WYDATKI W OBSZARACH POLITYKI SPOŁECZNEJ W OPS / PCPR



- 855 - RODZINA
- 853 - POZOSTAŁE ZADANIA W ZAKRESIE POLITYKI SPOŁECZNEJ
- 852 - POMOC SPOŁECZNA
- 851 - OCHRONA ZDROWIA
- 854 - EDUKACYJNA OPIEKA WYCHOWAWCZA

**ŚRODKI FINANSOWE NA WYDATKI W POMOCY SPOŁECZNEJ I INNYCH OBSZARACH POLITYKI SPOŁECZNEJ W BUDŻECIE JEDNOSTKI SAMORZĄDU TERYTORIALNEGO ZADANIA WŁASNE I ZADANIA ZLECONE - w złotych**

WYSZCZEGÓLNIENIE		Rok 2019	Rok oceny 2020	Prognoza 2021
<b>OGÓŁEM</b>				
OGÓŁEM ( działy)	1	42 919 721	50 612 539	50 422 193
W tym: w budżecie OPS/PCPR	2	11 296 093	17 317 493	16 312 059
<b>851 - OCHRONA ZDROWIA</b>				
85153 - Przeciwdziałanie narkomanii	3	0	0	0
w tym: w budżecie OPS / PCPR	4	0	0	0
85154 - Przeciwdziałanie alkoholizmowi	5	12 000	12 000	12 000
w tym: w budżecie OPS / PCPR	6	12 000	12 000	12 000
<b>852 - POMOC SPOŁECZNA</b>				
85202 - Domy pomocy społecznej	7	27 398 009	31 279 009	32 204 401
w tym: w budżecie OPS / PCPR	8	0	0	0
85203 - Ośrodki Wsparcia	9	0	0	0
w tym: w budżecie OPS / PCPR	10	0	0	0
85205 - Zadania w zakresie przeciwdziałania przemocy w rodzinie	11	94 752	93 060	118 800
w tym: w budżecie OPS / PCPR	12	94 752	93 060	118 800
85213 - Składki na ubezpieczenie zdrowotne opłacane za osoby pobierające niektóre świadczenia z pomocy społecznej oraz za osoby uczestniczące w zajęciach w centrum integracji społecznej	13	0	0	0
w tym: w budżecie OPS / PCPR	14	0	0	0

WYSZCZEGÓLNIENIE		Rok 2019	Rok oceny 2020	Prognoza 2021
85214 - Zasiłki okresowe, celowe i pomoc w naturze oraz składki na ubezpieczenia emerytalne i rentowe	15	0	0	0
w tym: w budżecie OPS	16	0	0	0
85215 - Dodatki mieszkaniowe	17	0	0	0
w tym: w budżecie OPS	18	0	0	0
85216 - Zasiłki stałe	19	0	0	0
w tym: w budżecie OPS	20	0	0	0
85218 - Powiatowe Centra Pomocy Rodzinie	21	1 281 813	1 445 291	1 724 727
w tym: w budżecie PCPR	22	1 270 936	1 433 571	1 713 000
85219 - Ośrodki Pomocy Społecznej	23	X	X	X
w tym: w budżecie OPS	24	X	X	X
85220 - Jednostki specjalistycznego poradnictwa, mieszkania chronione i ośrodki interwencji kryzysowej	25	76 456	64 750	67 194
w tym: w budżecie OPS / PCPR	26	76 456	64 750	67 194
85228 - Usługi opiekuńcze i specjalistyczne usługi opiekuńcze	27	0	0	0
w tym: w budżecie OPS / PCPR	28	0	0	0
85230 - Pomoc w zakresie dożywiania	29	0	0	0
w tym: w budżecie OPS	30	0	0	0
85231 - Pomoc dla cudzoziemców	31	0	0	0
w tym: w budżecie OPS / PCPR	32	0	0	0
W tym (z wiersza 31): Wydatki na pomoc dla cudzoziemców w celu integracji ze środowiskiem (cudzoziemcy, którzy uzyskali status uchodźcy lub ochronę uzupełniającą)	33	0	0	0
w tym: w budżecie OPS / PCPR	34	0	0	0
85232 - Centra Integracji Społecznej	35	0	0	0
w tym: w budżecie OPS / PCPR	36	0	0	0
85278 - Usuwanie skutków klęsk żywiołowych	37	0	0	0
w tym: w budżecie OPS / PCPR	38	0	0	0
85295 - Pozostała działalność	39	20 000	20 000	563 140
w tym: w budżecie OPS / PCPR	40	20 000	20 000	20 000
<b>853 - POZOSTAŁE ZADANIA W ZAKRESIE POLITYKI SPOŁECZNEJ</b>				
85311 - Rehabilitacja zawodowa i społeczna osób niepełnosprawnych	41	302 699	355 259	376 065
w tym: w budżecie OPS / PCPR	42	302 699	355 259	376 065
85321 - Zespoły orzekania o niepełnosprawności	43	552 300	645 392	629 223
w tym: w budżecie dyspozycji OPS / PCPR	44	552 300	645 392	629 223
85324 - Państwowy Fundusz Rehabilitacji Osób Niepełnosprawnych	45	126 278	154 996	170 000
w tym: w budżecie OPS / PCPR	46	126 278	154 996	170 000
85395 - Pozostała działalność w zakresie polityki społecznej	47	930 904	3 305 256	1 331 529
w tym: w budżecie OPS / PCPR	48	930 904	1 370 824	51 480
<b>854 - EDUKACYJNA OPIEKA WYCHOWAWCZA</b>				
85415 - Pomoc materialna dla uczniów o charakterze socjalnym	49	53 000	48 000	48 000

WYSZCZEGÓLNIENIE		Rok 2019	Rok oceny 2020	Prognoza 2021
w tym: w budżecie OPS / PCPR	50	0	0	0
85416 - Pomoc materialna dla uczniów o charakterze motywacyjnym	51	0	0	0
w tym: w budżecie OPS / PCPR	52	0	0	0
<b>855 - RODZINA</b>				
85501 - Świadczenie wychowawcze	53	0	0	0
w tym: w budżecie OPS / PCPR	54	0	0	0
85502 - Świadczenia rodzinne, świadczenie z funduszu alimentacyjnego oraz składki na ubezpieczenia emerytalne i rentowe z ubezpieczenia społecznego	55	0	0	0
w tym: w budżecie OPS / PCPR	56	0	0	0
85504 - Wspieranie rodziny	57	83 380	783 170	77 517
w tym: w budżecie OPS / PCPR	58	83 380	783 170	77 517
85505 - Tworzenie i funkcjonowanie żłobków	59	0	0	0
w tym: w budżecie OPS / PCPR	60	0	0	0
85506 - Tworzenie i funkcjonowanie klubów dziecięcych	61	0	0	0
w tym: w budżecie OPS / PCPR	62	0	0	0
85507 - Dzienni opiekunowie	63	0	0	0
w tym: w budżecie OPS / PCPR	64	0	0	0
85508 - Rodziny zastępcze	65	7 520 024	7 861 486	8 512 780
w tym: w budżecie OPS / PCPR	66	7 520 024	7 861 486	8 512 780
85510 - Działalność placówek opiekuńczo-wychowawczych	67	4 468 106	4 544 870	4 586 817
w tym: w budżecie OPS / PCPR	68	306 364	4 522 985	4 564 000
85513 - Składki na ubezpieczenie zdrowotne opłacane za osoby pobierające niektóre świadczenia rodzinne, zgodnie z przepisami ustawy o świadczeniach rodzinnych oraz za osoby pobierające zasiłki dla opiekunów, zgodnie z przepisami ustawy z dnia 4 kwietnia 2014 r. o ustaleniu i wypłacie zasiłków dla opiekunów	69	0	0	0
w tym: w budżecie OPS / PCPR	70	0	0	0
85514 - Składki na ubezpieczenie zdrowotne opłacane za osoby przebywające na urlopie wychowawczym, za osoby zatrudnione jako nianie oraz za osoby sprawujące osobistą opiekę nad dzieckiem	71	0	0	0
w tym: w budżecie OPS / PCPR	72	0	0	0
85578 Usuwanie skutków kłesk żywiołowych	73	0	0	0
w tym: w budżecie OPS / PCPR	74	0	0	0

## 8. Aktywność projektowo-konkursowa jednostki organizacyjnej pomocy społecznej

Aktywność projektowo-konkursowa Powiatowego Centrum Pomocy Rodzinie w Olsztynie w 2020 roku polegała na realizacji projektów finansowanych z Unii Europejskiej.

W dniu 31.07.2020 roku podpisana została pomiędzy Wojewodą Warmińsko - Mazurskim a Powiatem Olsztyńskim umowa o realizację projektu pn.: „Wsparcie dzieci umieszczonych w pieczy zastępczej w okresie epidemii COVID-19”, w ramach programu operacyjnego Wiedza Edukacja Rozwój na lata 2014-2020- Działanie 2.8 Rozwój usług społecznych świadczonych w środowisku lokalnym, PI 9iv: ułatwienie dostępu do przystępnych cenowo, trwałych oraz wysokiej jakości usług, w tym opieki zdrowotnej i usług socjalnych świadczonych w interesie ogólnym. Dzięki realizacji w/w projektu Powiat Olsztyński pozyskał środki z Unii Europejskiej w łącznej wysokości 700 860,00zł., wydatkowano: 590 558,31 zł.

Dzięki realizacji w/w projektu dla wychowanków instytucjonalnej i rodzinnej pieczy zastępczej zakupiono środki ochrony osobistej: 1000 maseczek, 9160 rekawiczek, 200 litrów płynu dezynfekcyjnego, sprzęt i oprogramowanie: 207 laptopów, 4 telewizory, 50 słuchawek z mikrofonem, 8 urządzeń wielofunkcyjnych także wyposażono 6 miejsc kwarantanny/izolacji w 3 domach dla dzieci w meble, pościel oraz artykuły gospodarstwa domowego. Pracownicy PCPR w Olsztynie realizując w/w projekt „zawierali umowy użyczenia do bezpłatnego używania sprzętu komputerowego i przekazali 131 rodzinom zastępczym i prowadzącym rodzinne domy dziecka 163 laptopy, 1 tablet oraz 1 drukarkę. Kolejnych 11 laptopów zakupionych w ramach w/w projektu pracownicy będą rozdawać nowo powstającym rodzinom zastępczym. Ponadto na potrzeby 173 rodzin zastępczych i prowadzących rodzinne domy dziecka z terenu naszego powiatu pracownicy rozdysponowali również środki ochrony osobistej tj. 1000 szt. maseczek, 6960 szt. rękawiczek oraz 200 litrów płynu dezynfekującego.

W dniu 07.12.2020 r. podpisana została między Województwem Warmińsko-Mazurskim a Powiatem Olsztyńskim umowa o dofinansowanie projektu konkursowego pn.: „STOP COVID-19 w Powiecie Olsztyńskim”, realizowanego w ramach Regionalnego Programu Operacyjnego Województwa Warmińsko-Mazurskiego na lata 2014-2020, Oś Priorytetowa 11 Włączenie społeczne, Działanie 11.02.00 Ułatwienie dostępu do przystępnych cenowo, trwałych oraz wysokiej jakości usług, w tym opieki zdrowotnej i usług socjalnych świadczonych w interesie ogólnym, Poddziałanie 11.02.03 Ułatwienie dostępu do usług społecznych, w tym integracja ze środowiskiem lokalnym.

Dzięki realizacji w/w projektu Powiat Olsztyński pozyskał środki z Europejskiego Funduszu Społecznego w łącznej wysokości 1 588 423,30 zł z przeznaczeniem na wsparcie 954 osób zagrożonych zakażeniem wirusem SARS-CoV-2 przebywających w instytucjach zajmujących się opieką nad osobami wymagającymi wsparcia w codziennym funkcjonowaniu oraz personel 9 podmiotów w celu powstrzymania rozprzestrzenienia się choroby zakaźnej COVID-19 na terenie Powiatu Olsztyńskiego w okresie XI-XII 2020 r. Łączna kwota projektu wynosiła 1 672 024,53 zł. Wydatkowano: 1 162 367,14 zł. Projekt objął wsparciem 9 podmiotów świadczących usługi dla środowisk wymagających wsparcia w związku z epidemią COVID-19 tj. PCPR w Olsztynie, mający w strukturze 4 placówki opiekuńczo-wychowawcze (w Biskupcu, 2 w Olsztynku oraz Gryźlinach), 20 zawodowych rodzin zastępczych oraz rodzinnych domów dziecka oraz 20 pracowników Działu Pieczy Zastępczej bezpośrednio pracujących z rodzinami zastępczymi m.in. w ich miejscu zamieszkania, 6 Domów Pomocy Społecznej: w Jonkowie, w Dobrym Mieście, w Barczewie, w Grazymach, w Jezioranach oraz w Olsztynku, 2 placówki oświatowe tj.: Szkoła Podstawowa dla Dzieci Przewlekłe Chorych przy WSR w Ameryce oraz Specjalny Ośrodek Szkolno-Wychowawczy w Żardenikach. Odbiorcy projektu to grupa osób, która z racji wieku, stanu zdrowia, sytuacji prawnej rodziców biologicznych wymagają opieki całodobowej lub wsparcia w codziennym funkcjonowaniu. Pracownicy podmiotów objętych wsparciem w projekcie, poprzez specyfikę swojej pracy wykonywanej w środowiskach skupiających dużą liczbę osób w jednym miejscu i o jednym czasie, narażeni są na kontakty z osobami, które potencjalnie mogą być nosicielami wirusa SARS-CoV-2. Projekt zakładał realizację 5 zadań poprzez zakup środków ochrony osobistej, sprzętu niezbędnego do przeciwdziałania epidemii COVID-19, testów na obecność COVID-19, zatrudnienia nowego personelu do świadczenia usług oraz wypłatę dodatków do wynagrodzeń dla pracowników. Realizacja zadań pozwoliła zminimalizować ryzyko zachorowania na COVID-19, izolacji społecznej a także umożliwiła optymalne funkcjonowanie w czasie epidemii, miała charakter doraźnej odpowiedzi na sytuację osób znajdujących się w stanie zagrożenia zdrowia i życia w warunkach pandemii.

Jednostką realizującą przedmiotowy projekt było Powiatowe Centrum Pomocy Rodzinie w Olsztynie. Projekty unijne nie będą kontynuowane w roku 2021 roku. W roku 2020 nie realizowano programów osłonowych i w roku 2021 nie jest planowana ich realizacja.

## **9. Współpraca z organizacjami pozarządowymi - zadania zlecone w obszarze pomocy i wsparcia**

W powiecie olsztyńskim w 2020 roku zlecono jednej organizacji pozarządowej w trybie działalności pożytku publicznego jedną umowę na kwotę 20 000,00 zł. Powiat nie zlecał w 2020 roku zadań organizacjom pozarządowym w trybie zamówień publicznych, usług opiekuńczych, specjalistycznych usług opiekuńczych, prowadzenia placówek pomocy społecznej. W prognozie na 2021 rok ujęto realizację jednej umowy na kwotę 20 000,00 zł. jednej organizacji pozarządowej w trybie działalności pożytku publicznego.

## **10. Wnioski końcowe**

Na podstawie przedstawionych w niniejszym dokumencie danych opracowano poniżej przedstawione wnioski dotyczące zabezpieczenia potrzeb w zakresie pomocy społecznej Powiatu Olsztyńskiego:

-Zgodnie z przyjętym programem rozwoju pieczy zastępczej Powiatu Olsztyńskiego wdrażano proces deinstytucjonalizacji tj. przejścia od stałej opieki w instytucjach typu zakładowego do opieki świadczonej na poziomie lokalnych społeczności, jako rodziny zastępcze i małe rodzinno-podobne placówki. Od 2019 roku rozpoczęto ostatni etap deinstytucjonalizacji Domów dla Dzieci typu rodzinnego (DdD Biskupiec, DdD Olsztynek) oraz typu zakładowego (DdD Gryźliny) w tym m.in. odejście od hierarchicznej struktury zatrudnienia oraz utrzymania części administracyjnej i obsługi w niezbędnym do tego celu zakresie a także zmniejszenie liczby miejsc w DdD w Gryźlinach z 30 do 14. Obecnie wszystkie cztery Domy dla Dzieci są 14-to osobowe, spełniające w/w kryteria placówek rodzinno-podobnych bez hierarchicznej struktury zatrudnienia, z administracją i obsługą w niezbędnym zakresie, w bezpośrednim kontakcie z dziećmi wyłącznie z wychowawcami i specjalistami.

Od 01.01.2020r. stworzono docelowo jednolity system przenikania się pieczy zastępczej instytucjonalnej rodzinno-podobnej z pieczą zastępczą rodzinną, z jednoczesnym całkowitym odejściem od opieki instytucjonalnej zakładowej.

Utrzymująca się liczba dzieci umieszczonych w rodzinach zastępczych wskazuje na ciągłą potrzebę rozwoju profesjonalnego rodzicielstwa zastępczego. W związku z powyższym istnieje potrzeba dalszych działań kampanii promującej ideę rodzicielstwa zastępczego pn. „Rodzina zastępcza-profesja z misją” w środowisku lokalnym 12 gmin powiatu olsztyńskiego. Głównym przekazem w/w kampanii jest uświadomienie osobom ze środowiska lokalnego władzom samorządowym oraz innym zainteresowanym osobom a także potencjalnym kandydatom, że rodzicielstwo zastępcze nie jest tylko misją ale również może być profesją i sposobem na życie. Ponadto niezwykle ważnym elementem jest przedstawienie pozytywnego wizerunku rodzicielstwa zastępczego a także nieustająca edukacja środowiska lokalnego na temat specyfiki rodzicielstwa zastępczego oraz uświadomienie W/w zakresu potrzeb i problemów z jakimi się borykają rodzice zastępczy oraz w jakich obszarach potrzebują aktualnie wsparcia.

-Funkcjonujące na terenie Powiatu Olsztyńskiego mieszkania chronione zostały przekształcone w mieszkania usamodzielnia. Zasady funkcjonowania w/w mieszkań zostały ustalone w regulaminie Korzystania z Mieszkań Usamodzielnienia. Na koniec 2020 r. w zasobie Centrum posiadano 12 mieszkań usamodzielnienia, a w okresie oceny skorzystało z nich 8 osób. Należy wspierać w takim zakresie młodzież opuszczającą pieczę zastępczą, kierować do nich instrumenty wspierające m.in. grupy wsparcia czy systematyczną pomoc specjalistów z Centrum przez okres wchodzenia w dorosłość oraz na początku tej drogi. W roku 2021 planujemy, że w mieszkaniach usamodzielnienia będzie zamieszkiwało 15 osób.

-Kadra Powiatowego Centrum Pomocy Rodzinie w Olsztynie zatrudniona jest zgodnie z obowiązującymi standardami.

-W zakresie domów pomocy społecznej należy utrzymać dotychczasową liczbę miejsc oraz standard obowiązujących usług. Dla zoptymalizowania funkcjonowania Domu Pomocy Społecznej w Dobrym Mieście, należy podjąć działania mające na celu przekształcenie placówki w filię Domu w Barczewie, co pozwoli na obniżenie aktualnie wysokiego kosztu mieszkańca.

-W roku 2020 przy udziale środków PFRON podejmowane będą dalsze działania wynikające z realizacji: pilotażowego programu „Aktywny Samorząd”, którego głównym celem jest wyeliminowanie lub zmniejszenie barier ograniczających uczestnictwo osób niepełnosprawnych w życiu społecznym, zawodowym i w dostępie do edukacji, w następujących formach wsparcia: moduł I – Likwidacja barier utrudniających aktywizację społeczną i zawodową (w tym likwidacja bariery transportowej, barier w dostępie do uczestniczenia w społeczeństwie informacyjnym, barier w poruszaniu się, pomoc w utrzymaniu aktywności zawodowej poprzez zapewnienie opieki dla osoby zależnej) oraz moduł II – Pomoc w uzyskaniu wykształcenia na poziomie wyższym; programu „Pomoc osobom niepełnosprawnym poszkodowanym w wyniku żywiołu lub sytuacji kryzysowych wywołanych chorobami zakaźnymi” – Moduł III, którego celem jest dofinansowanie kosztów związanych z zapewnieniem opieki w warunkach domowych osobom niepełnosprawnym, które na skutek wystąpienia sytuacji kryzysowych spowodowanych chorobami zakaźnymi utraciły możliwość korzystania z opieki świadczonej w placówce rehabilitacyjnej.

- W roku 2020 Powiatowy Ośrodek Interwencji Kryzysowej w zakresie swoich działań posiadał prowadzenie Punktu Interwencji Kryzysowej, który mieścił się w Biskupcu – przy Ośrodku Wsparcia Rodziny MOPS, przystosowany do przyjęcia jednorazowo 3 osób. Punkty Interwencji Kryzysowej przeznaczone są do udzielania pomocy osobom dotkniętym przemocą w środowisku rodzinnym. Zakres pomocy obejmuje również zapewnienie schronienia oraz pomoc prawną i psychologiczną. W 2020 roku z tej formy pomocy nie skorzystała żadna osoba. Zgodnie z nowym Regulaminem Powiatowego Centrum Pomocy Rodzinie w Olsztynie POIK, został włączony do nowo powstałego Zespołu do spraw wsparcia i poradnictwa specjalistycznego. Wszelkie wsparcie dla osób dotkniętych przemocą oraz stosujących przemoc jest w dalszym ciągu udzielane.

-Utrzymująca się liczba małoletnich dzieci umieszczanych w systemie pieczy zastępczej, wskazuje na potrzebę podjęcia przez Powiat Olsztyński działań w kierunku pozyskania dodatkowych środków zewnętrznych na opracowanie projektów, których działania merytoryczne koncentrować się będą na dokonaniu skutecznej reintegracji dzieci umieszczonych w pieczy zastępczej z rodzinami biologicznymi a także wsparcie istniejących już rodzinnych form pieczy zastępczej, w tym koordynatora rodzinnej pieczy zastępczej. W ramach jednostek specjalistycznego poradnictwa, istnieje potrzeba utworzenia w najbliższych latach Powiatowej Poradni Rodzinnej, której jednym z podstawowych zadań będzie w/w reintegracja dzieci umieszczonych w pieczy zastępczej z rodzinami biologicznymi a także ścisła współpraca z gminami Powiatu w zakresie wielokierunkowej pracy z rodzinami zagrożonymi odebraniem małoletnich dzieci do pieczy zastępczej. Ponadto istnieje potrzeba prowadzenia w dalszym ciągu kampanii społecznej promującej ideę rodzicielstwa zastępczego pn. „Rodzina zastępcza-profesja z misją”, w celu pozyskania kandydatów na opiekunów zastępczych a także promująca pozytywny wizerunek rodzicielstwa zastępczego.

Skala zobrazowanych problemów społecznych ukazuje potrzebę znaczących nakładów i środków na realizację nałożonych ustawowo zadań ( tabela 7 Środki finansowe na wydatki w pomocy społecznej i innych obszarach polityki społecznej w budżecie jednostki samorządu terytorialnego).

Działania prowadzone w roku 2020 oraz prognoza lat następnych wskazuje na kontynuację realizowanych przez Powiatowego Centrum Pomocy Rodzinie w Olsztynie zadań i prowadzonych działań wynikających z uregulowań prawnych.

Osoby biorące udział przy opracowaniu formularza OZPS za 2020 r. :

Arkadiusz Paturej  
Aneta Markowska  
Jagiełło Anna  
Stasiulewicz Magdalena  
Magdalena Milczarek  
Sabina Kutczyńska  
Dominika Zacharska  
Regina Solecka  
Marta Lisowska  
Magdalena Majecka  
Agnieszka Dziewiur  
Aleksandra Stepnowska

