

Ocena zasobów pomocy społecznej

za rok 2023

Autorzy:
Zespół pracowników Powiatowego
Centrum Pomocy Rodzinie w Olsztynie

SPIS TREŚCI

STRONA

1	Wprowadzenie	3
2	Dane o sytuacji demograficznej i społecznej	3
3	Dane o korzystających z pomocy i wsparcia	10
3.1	Dane o korzystających z pomocy i wsparcia POWIAT - ZADANIA PCPR ORAZ MOPR	17
4	Inne rodzaje pomocy i świadczeń	21
5	Zasoby instytucjonalne pomocy i wsparcia	21
6	Kadra jednostki organizacyjnej pomocy społecznej	31
6.1	Zatrudnienie pomocnicze w jednostce organizacyjnej pomocy społecznej	33
6.2	Zespoły pracy socjalnej i integracji społecznej w jednostce pomocy społecznej	33
7	Środki finansowe na wydatki w pomocy społecznej i innych obszarach polityki społecznej w budżecie jednostki samorządu terytorialnego	33
8	Aktywność projektowo-konkursowa jednostki organizacyjnej pomocy społecznej	36
9	Współpraca z organizacjami pozarządowymi - zadania zlecone w obszarze pomocy i wsparcia	38
10	Wnioski końcowe	38

1. Wprowadzenie

Powiatowe Centrum Pomocy Rodzinie w Olsztynie, powołane uchwałą Nr IV/20/99 Rady Powiatu w Olsztynie z dnia 28 stycznia 1999 r., jest samodzielną jednostką organizacyjną Powiatu Olsztyńskiego wykonującą zadania własne i zlecone Powiatu z zakresu pomocy społecznej.

Do zadań jednostki z tego zakresu, zgodnie z art. 16a ust. 4 ustawy z dnia 12 marca 2004 r. o pomocy społecznej (Dz. U. z 2023 r., poz. 901 tj. z późn. zm.) należy obowiązek przygotowania oceny zasobów pomocy społecznej Powiatu w oparciu o analizę lokalnej sytuacji społecznej i demograficznej oraz przedłożenie w/w oceny do dnia 30 kwietnia Radzie Powiatu.

Zgodnie z ustawą z dnia 12 marca 2004 r. o pomocy społecznej pomoc społeczna wspiera osoby i rodziny w wysiłkach zmierzających do zaspokojenia niezbędnych potrzeb i umożliwia im życie w warunkach odpowiadających godności człowieka. Zadania pomocy społecznej realizowane są w szczególności poprzez: przyznawanie i wypłacanie przewidzianych ustawą świadczeń, pracę socjalną, prowadzenie i rozwój niezbędnej infrastruktury socjalnej, analizę i ocenę zjawisk rodzących zapotrzebowanie na świadczenia z pomocy społecznej, realizację zadań wynikających z rozeznaczonych potrzeb społecznych oraz rozwijanie nowych form pomocy społecznej i samopomocy w ramach zidentyfikowanych potrzeb.

W tabelach zasobów pomocy społecznej Powiatu Olsztyńskiego zawarte zostały w szczególności dane liczbowe dotyczące: sytuacji demograficznej i społecznej korzystających z pomocy i wsparcia, zasobów instytucjonalnych pomocy i wsparcia, aktywności projektowo – konkursowej PCPR, środków finansowych na wydatki w pomocy społecznej i innych obszarach polityki społecznej, kadry Powiatowego Centrum Pomocy Rodzinie w Olsztynie, w latach 2022 – 2023 oraz prognozy na rok 2024.

Zebrane informacje są podstawą do planowania budżetu na rok następny, a możliwość porównania danych, zawartych w przedstawionym dokumencie, pozwala na ocenę wzrostu lub spadku występujących zjawisk i problemów społecznych a także umożliwi określenie skali zapotrzebowania na usługi i świadczenia z zakresu pomocy społecznej.

Za pośrednictwem Centralnej Aplikacji Statystycznej, powyższa ocena przekazana zostanie do Regionalnego Ośrodka Polityki Społecznej Urzędu Marszałkowskiego Województwa Warmińsko – Mazurskiego w Olsztynie, a po dokonaniu zbiorczego zestawienia z całego województwa do Ministerstwa Pracy i Polityki Społecznej.

2. Dane o sytuacji demograficznej i społecznej

Na podstawie danych opublikowanych przez Główny Urząd Statystyczny, według stanu na dzień 31.12.2022 r. liczba ludności Powiatu Olsztyńskiego wyniosła 129 555 osób.

Według danych z Urzędu Pracy Powiatu Olsztyńskiego, zamieszczonych w Informacji o sytuacji na rynku pracy w Powiecie Olsztyńskim- Działania Urzędu Pracy w 2023 roku, wynika że na dzień 31 grudnia 2023 roku w ewidencji osób bezrobotnych Urzędu Pracy Powiatu Olsztyńskiego pozostawało 2.645 osób bezrobotnych. Liczba ta była niższa o 170 osób w porównaniu do analogicznego okresu roku poprzedniego (spadek o 6,0 %). W roku 2023 na terenie Powiatu Olsztyńskiego największą liczbę osób bezrobotnych odnotowano w lutym, gdzie zarejestrowanych było 3.142 osoby, natomiast w 2022 roku najwięcej zarejestrowanych bezrobotnych było w styczniu – 3.277 osób. Najmniejszą liczbę osób bezrobotnych w 2023 roku odnotowano we wrześniu, gdzie zarejestrowanych było 2.520 osób, natomiast w 2022 roku najmniej zarejestrowanych było w lipcu – 2.604 osoby. Liczba zarejestrowanych osób bezrobotnych na terenie Powiatu Olsztyńskiego w miesiącach od marca do lipca 2023 roku była większa w porównaniu do analogicznego okresu roku 2022. W roku 2023 odnotowano spadek osób bezrobotnych od marca do września. Porównując rok do roku, największy spadek odnotowano w styczniu – liczba bezrobotnych spadła o 269 osób, natomiast największy przyrost odnotowano w maju – liczba bezrobotnych wzrosła o 117 osób.

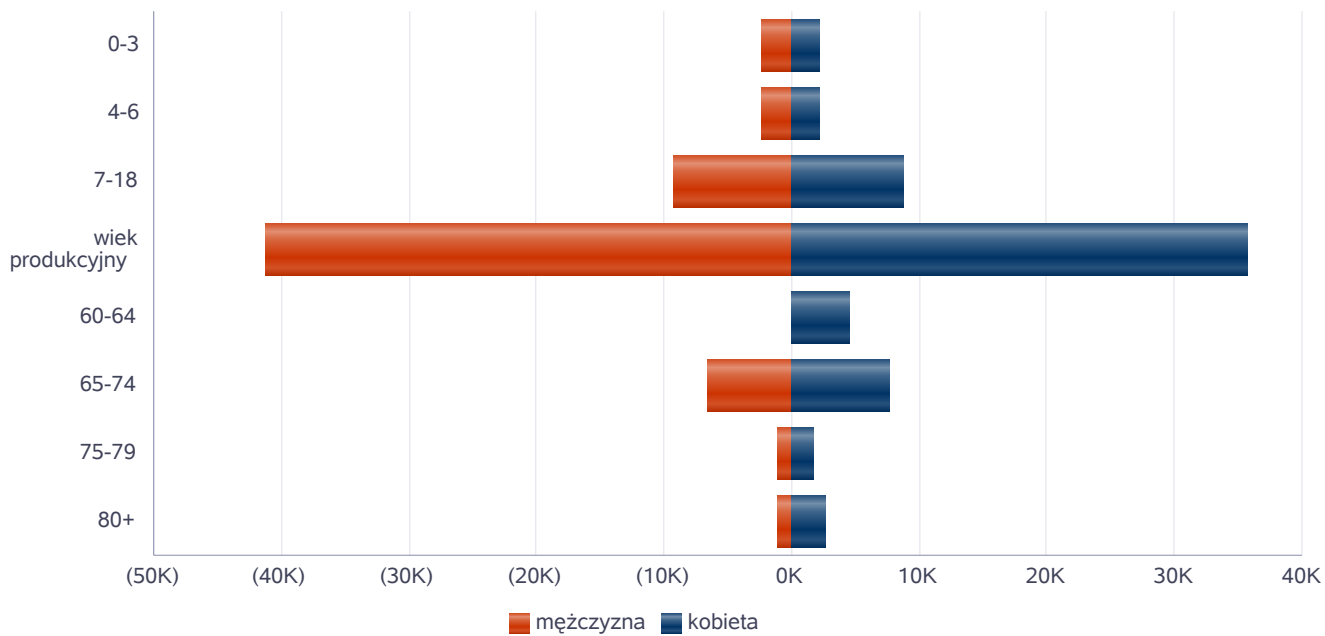
Miernikiem właściwym do określenia poziomu bezrobocia jest stopa bezrobocia, czyli procentowy udział bezrobotnych w ludności czynnej zawodowo. W grudniu 2023 roku stopa bezrobocia zmniejszyła się o 0,3 punktu procentowego w porównaniu do grudnia w 2022 roku i wyniosła 6,4%. W okresie wrzesień-październik 2023 roku stopa bezrobocia była najniższa w historii Powiatu Olsztyńskiego i wyniosła 6,1%. Dla województwa na koniec roku 2023 wyniosła 8,3 %, dla kraju 5,1 %.

Powiat Olsztyński nie prowadzi hospicjum oraz ośrodków dla cudzoziemców ubiegających się o status uchodźcy.

Poniżej prezentujemy w formie graficznej i tabelarycznej szczegółowe dane dotyczące demografii (liczbę ludności w podziale na płeć i grupy wiekowe), rynku pracy (liczbę osób bezrobotnych, liczbę bezrobotnych długotrwale, liczbę osób bezrobotnych z prawem do zasiłku, wskaźnik bezrobocia wśród beneficjentów pomocy społecznej) oraz w formie tabelarycznej informacje o infrastrukturze społecznej zawierające dane własne jednostki dotyczące liczby hospicjów oraz liczby ośrodków dla cudzoziemców na terenie Powiatu Olsztyńskiego .

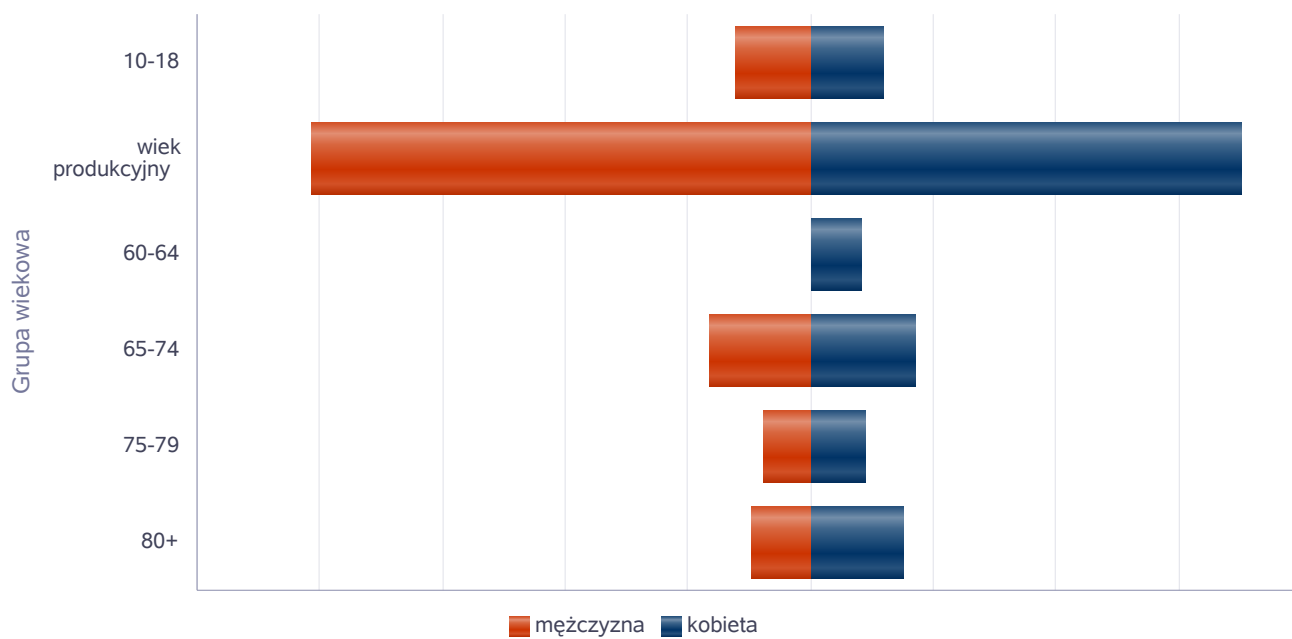
Liczba mieszkańców wg grup wiekowych i płci		
Grupa wiekowa	mężczyzna	kobieta
0-3	2 306	2 252
4-6	2 273	2 280
7-18	9 310	8 819
wiek produkcyjny	41 150	35 838
60-64		4 516
65-74	6 591	7 674
75-79	1 110	1 688
80+	1 100	2 648

Liczba mieszkańców wg grup wiekowych i płci



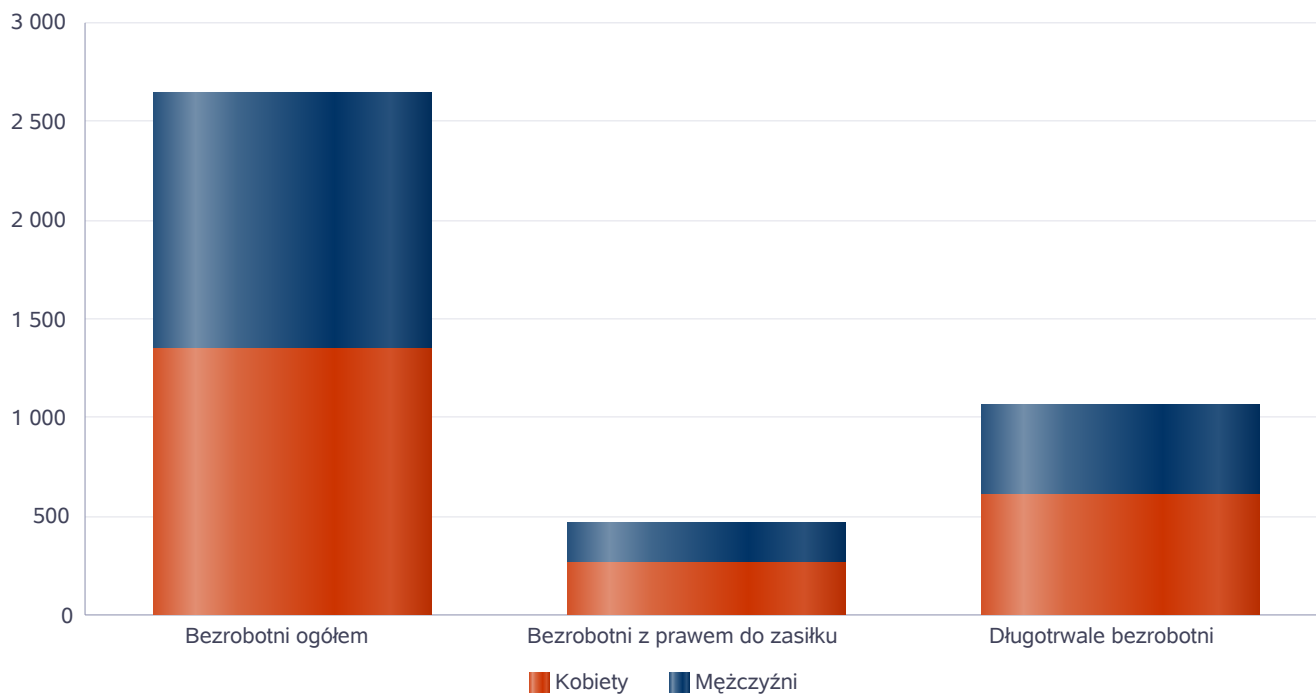
Liczba mieszkańców wg grup wiekowych i płci		
Grupa wiekowa	mężczyzna	kobieta
10-18	6 124	5 964
wiek produkcyjny	40 651	35 121
60-64		4 162
65-74	8 264	8 458
75-79	3 931	4 451
80+	4 870	7 559

Prognozowana liczba mieszkańców wg grup wiekowych i płci



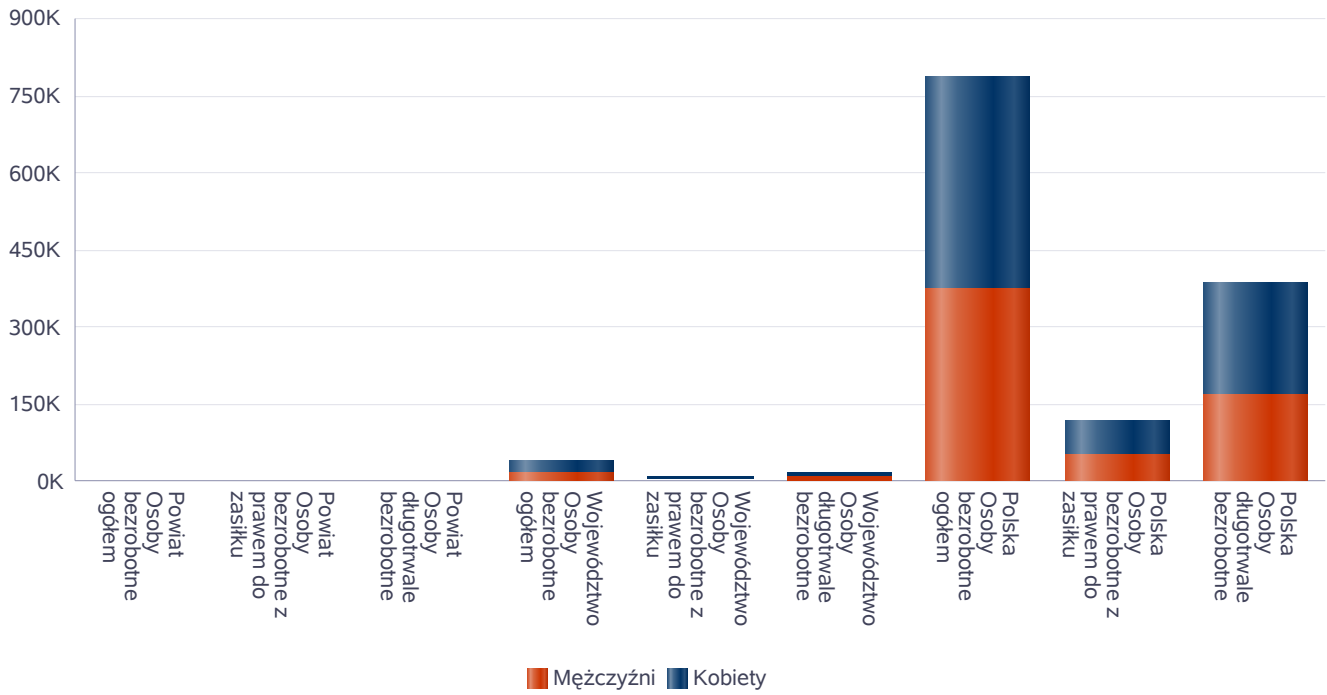
Liczba osób bezrobotnych, liczba długotrwale bezrobotnych oraz liczba osób bezrobotnych z prawem do zasiłku

Status	Ogółem	Mężczyźni	Kobiety
Bezrobotni ogółem	2 645	1 296	1 349
Bezrobotni z prawem do zasiłku	462	195	267
Długotrwale bezrobotni	1 063	457	606



Wykres prezentuje liczbę osób bezrobotnych, liczbę bezrobotnych długotrwale oraz liczbę osób bezrobotnych z prawem do zasiłku, ogółem i w podziale na płeć.

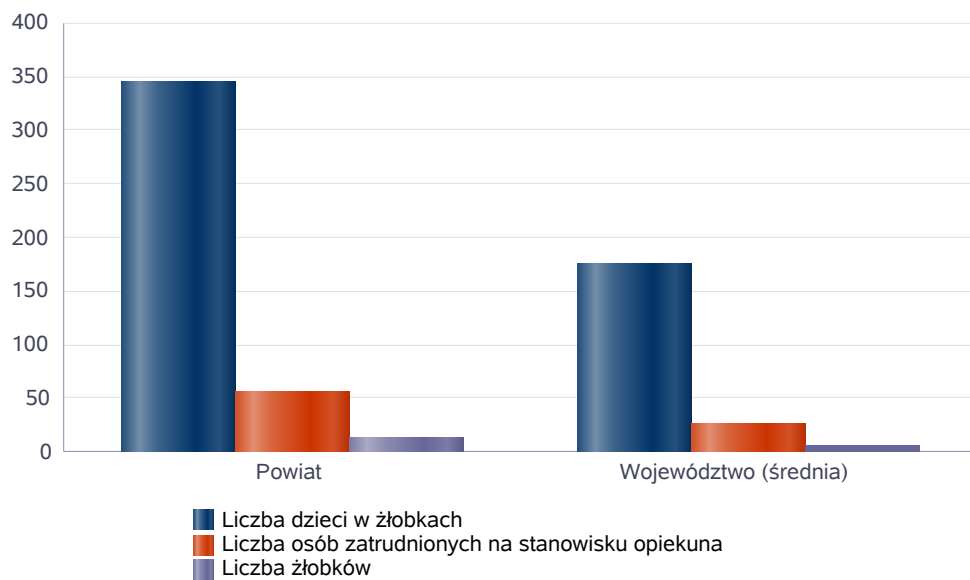
Status	Powiat		Województwo		Polska	
	Kobiety	Mężczyźni	Kobiety	Mężczyźni	Kobiety	Mężczyźni
Osoby bezrobotne ogółem	1 349	1 296	20 984	18 330	413 294	371 950
Osoby bezrobotne z prawem do zasiłku	267	195	4 129	3 407	66 197	53 024
Osoby długotrwale bezrobotne	606	457	10 881	7 665	214 781	169 653



Liczba placówek i miejsc dla dzieci

Jednostka terytorialna	Miara	Wartość liczbowa
Powiat	Liczba dzieci w żłobkach	344,00
Powiat	Liczba osób zatrudnionych na stanowisku opiekuna	56,00
Powiat	Liczba żłobków	14,00
Województwo (średnia)	Liczba dzieci w żłobkach	175,14
Województwo (średnia)	Liczba osób zatrudnionych na stanowisku opiekuna	26,52
Województwo (średnia)	Liczba żłobków	5,19

Infrastruktura opieki nad dziećmi



INFRASTRUKTURA SPOŁECZNA
(stan na 31.XII)

WYSZCZEGÓLNIENIE		Rok 2022	Rok oceny 2023	Prognoza 2024*
INFRASTRUKTURA SPOŁECZNA				
Liczba mieszkań komunalnych w zasobie gminy	1	X	X	X
Liczba wniosków złożonych na mieszkanie komunalne z zasobów gminy	2	X	X	X
w tym z wiersza 1: Liczba mieszkań socjalnych (lokali)	3	X	X	X
Liczba oczekujących na mieszkanie socjalne	4	X	X	X
Liczba wyroków eksmisyjnych bez wskazania lokalu socjalnego	5	X	X	X
Liczba klubów i innych miejsc spotkań dla seniorów	6	X	X	X
Liczba hospicjów	7	0	0	0
Liczba ośrodków dla cudzoziemców	8	0	0	0

* Wielkość prognozy nie dotyczy wartości przyrostu lub spadku. W przypadku braku możliwości oszacowania wielkości liczbowych dla prognozy należy wpisać liczby odpowiadające danym z kolumny "Rok oceny 2023". Niniejsza instrukcja dotyczy wypełniania wszystkich tabel OZPS.

3. Dane o korzystających z pomocy i wsparcia

Wiersz pierwszy odzwierciedla liczbę osób, które w latach objętych oceną uzyskały pomoc i wsparcie w Powiatowym Centrum Pomocy Rodzinie w Olsztynie tj. osoby umieszczone w domach pomocy społecznej, osoby z niepełnosprawnościami korzystające ze świadczeń (w tym min. ustawa o rehabilitacji zawodowej i społecznej oraz zatrudnianiu osób niepełnosprawnych, Program Aktywny Samorząd), dzieci przebywające w pieczy zastępczej oraz usamodzielniani wychowankowie (ustawa o wspieraniu rodziny i systemie pieczy zastępczej, ustawa o pomocy społecznej), osoby korzystające ze wsparcia Punktu Interwencji Kryzysowej oraz Punktu Konsultacyjnego dla Osób Uzależnionych, Współuzależnionych i Ofiar Przemocy, osoby korzystające z programów korekcyjno-edukacyjnych dla sprawców przemocy oraz z programów psychologiczno-terapeutycznych, a także ujęto cudzoziemkę, z którą realizowano indywidualny program integracji.

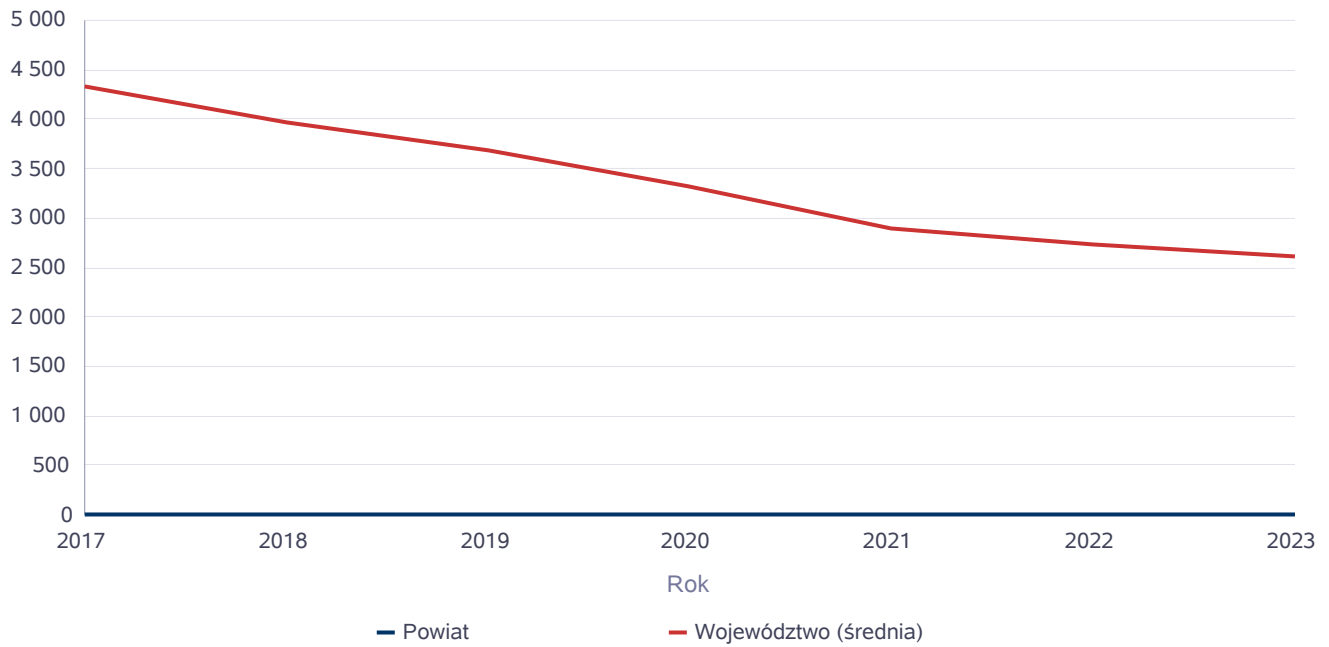
Wywiady z usamodzielnianymi wychowankami w celu ustalenia zasadności udzielania pomocy, sprawdzenia sytuacji materialno - bytowej przeprowadzane były na potrzeby tutejszego Centrum oraz na zlecenie innych powiatów. W 2023 roku przeprowadzono wywiady z 4 osobami. W roku 2024 planowane jest przeprowadzenie wywiadów również z 4 osobami. Analizując dane statystyczne za lata 2022 – 2023, na rok 2024 przyjęto wartości uwzględniające 10% wzrost liczby osób korzystających z wsparcia.

Poniżej prezentujemy w formie graficznej dane dotyczące demografii (liczbę kobiet i mężczyzn korzystających ze wsparcia), natomiast w formie tabelarycznej liczbę osób i rodzin, którym udzielono pomocy i wsparcia.

Liczba osób korzystających ze świadczeń na podstawie wydanych decyzji

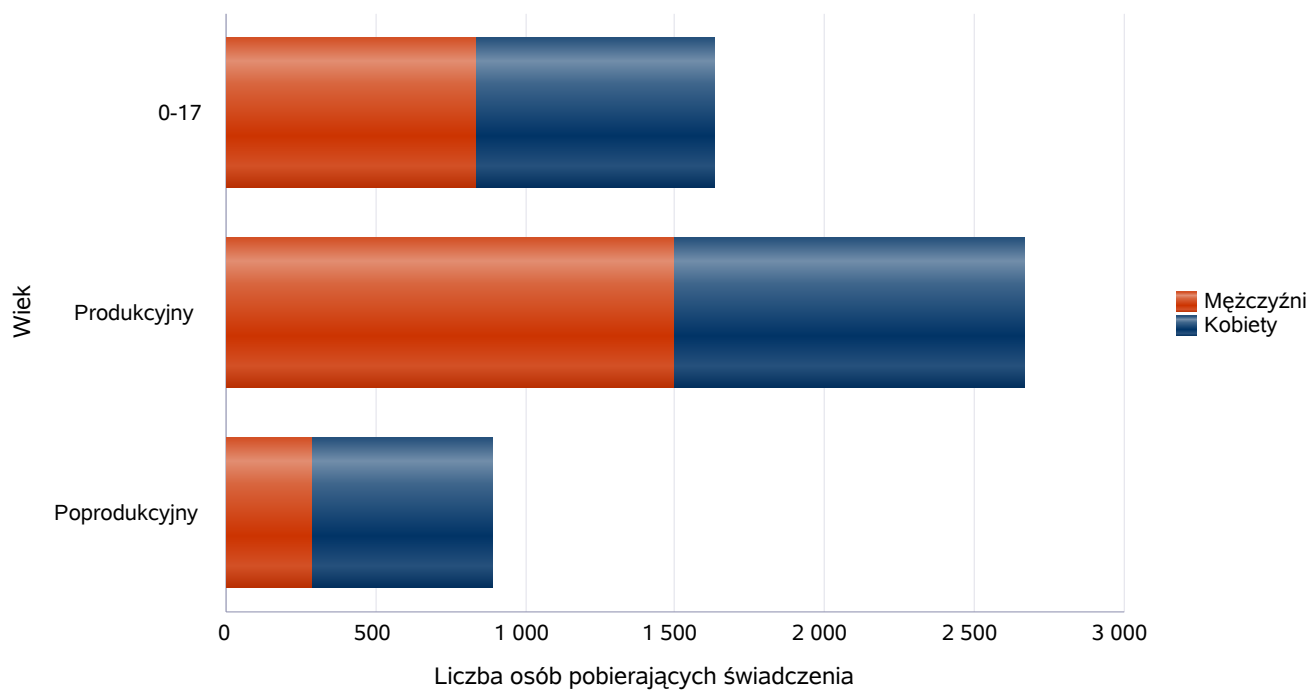
	Liczba świadczeniobiorców						
	2017	2018	2019	2020	2021	2022	2023
Powiat	6	5	2	0	2	4	5
Województwo (średnia)	4 339	3 958	3 685	3 318	2 895	2 727	2 620

Liczba świadczeniobiorców



Liczba osób korzystających z pomocy społecznej w podziale na wiek i płeć wg liczby wypłaconych świadczeń

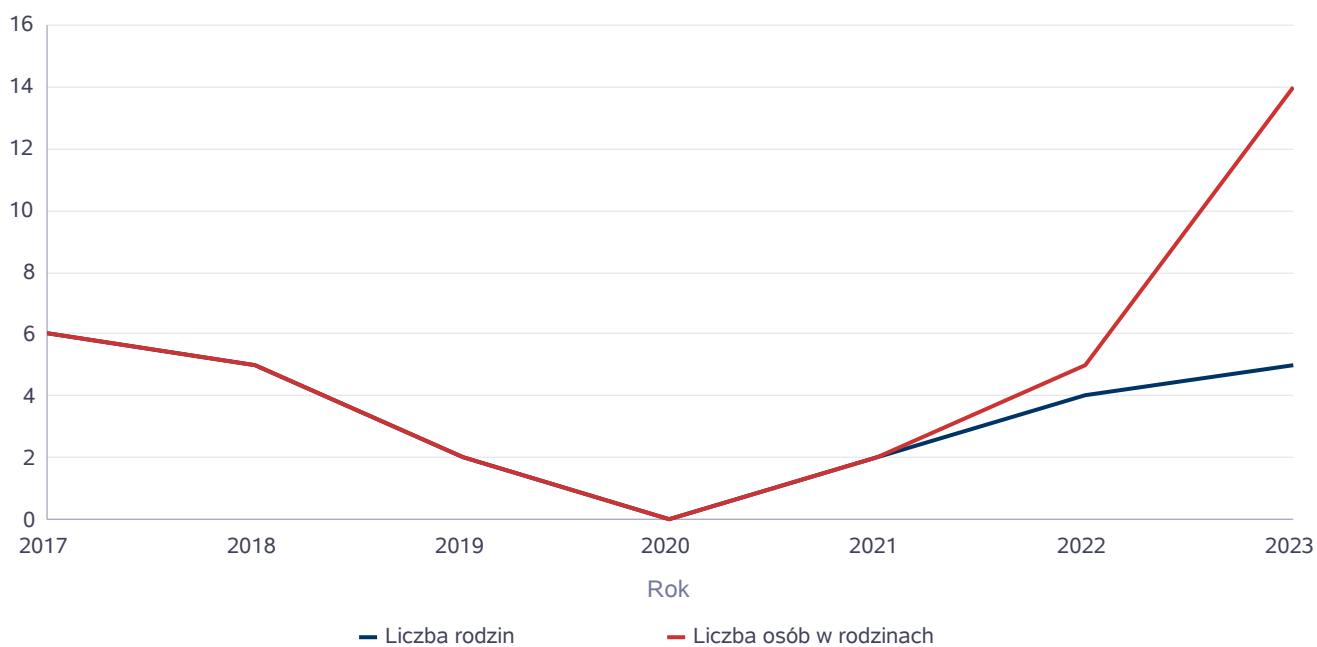
Grupa	Ogółem	Kobiety	Mężczyźni
0-17	1 630	794	836
Produkcyjny	2 667	1 170	1 497
Poprodukcyjny	888	602	286



Liczba rodzin i liczba osób w rodzinach korzystających z pomocy społecznej

Rok	Liczba rodzin	Liczba osób w rodzinach
2017	6	6
2018	5	5
2019	2	2
2020	0	0
2021	2	2
2022	4	5
2023	5	14

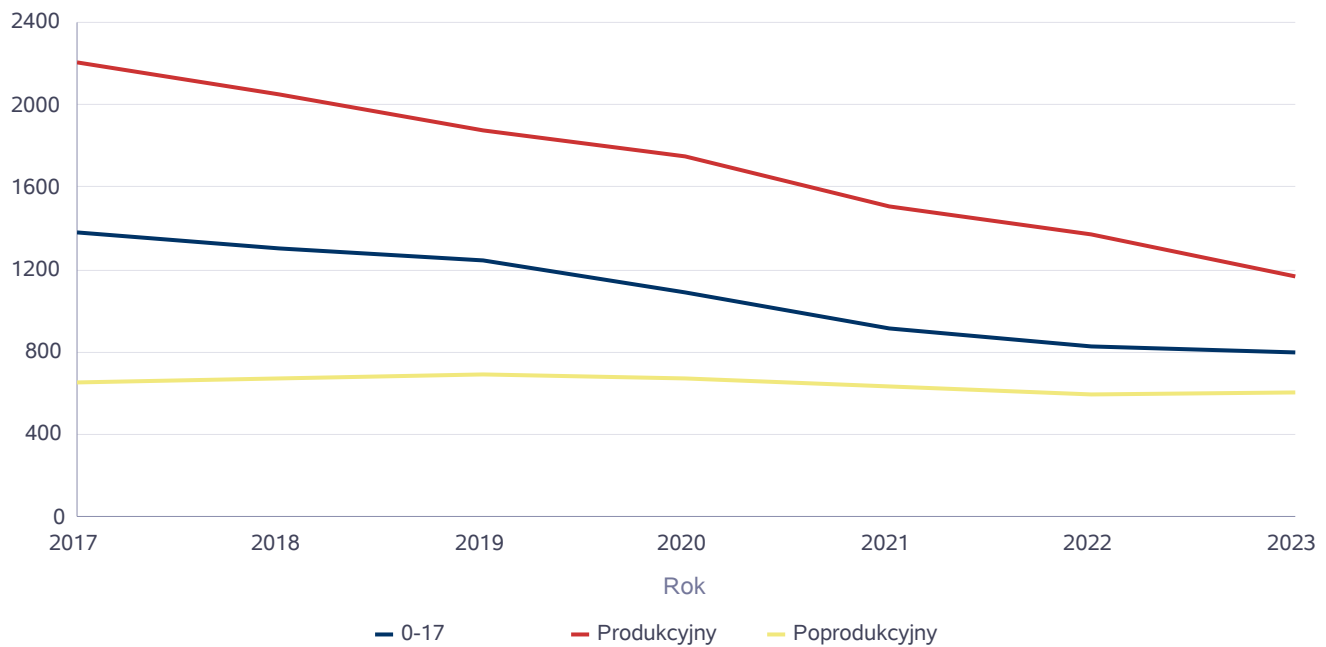
Korzystający z pomocy społecznej



Liczba kobiet korzystających z pomocy społecznej

		Liczba kobiet korzystających z pomocy						
Poziom	Wiek	2017	2018	2019	2020	2021	2022	2023
Powiat olsztyński	0-17	1383	1302	1240	1092	913	830	794
	Produkcyjny	2204	2050	1874	1748	1503	1368	1170
	Poprodukcyjny	648	675	691	672	630	595	602
Województwo (średnia)	0-17	147	136	125	113	93	89	89
	Produkcyjny	245	219	196	192	164	146	131
	Poprodukcyjny	68	71	71	66	58	55	47

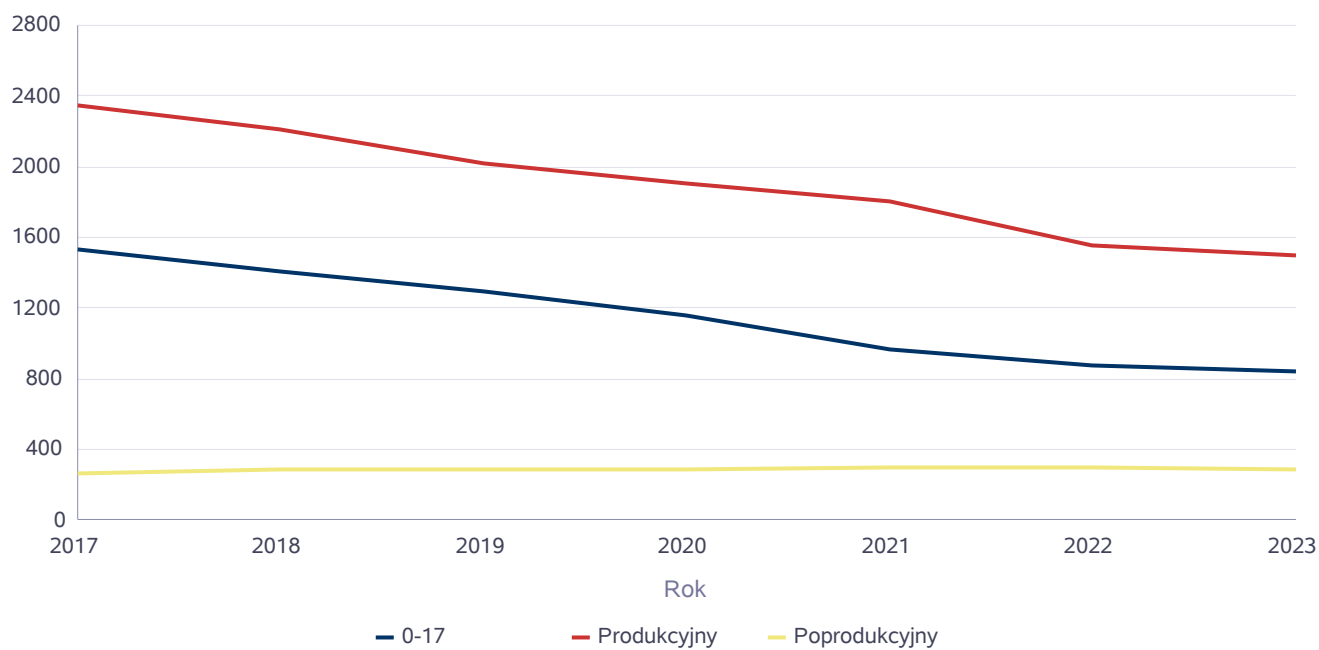
Liczba kobiet korzystających z pomocy



Liczba mężczyzn korzystających z pomocy społecznej

		Liczba mężczyzn korzystających z pomocy						
Poziom	Wiek	2017	2018	2019	2020	2021	2022	2023
Powiat olsztyński	0-17	1532	1408	1296	1153	968	872	836
	Produkcyjny	2343	2206	2021	1901	1803	1557	1497
	Poprodukcyjny	267	283	281	286	294	295	286
Województwo (średnia)	0-17	156	144	130	119	99	94	94
	Produkcyjny	257	230	211	210	192	169	162
	Poprodukcyjny	22	22	23	22	22	21	20

Liczba mężczyzn korzystających z pomocy



**DANE O KORZYSTAJĄCYCH Z POMOCY I WSPARCIA
w całym okresie sprawozdawczym**

WYSZCZEGÓLNIENIE		Rok 2022	Rok oceny 2023	Prognoza 2024
OSOBY I RODZINY, KTÓRYM UDZIELONO POMOCY I WSPARCIA				
Liczba osób	1	3 326	3 339	3 673
OSOBY I RODZINY, KTÓRYM PRZYZNANO ŚWIADCZENIE				
Liczba osób	2	4	5	5
W tym: osoby długotrwale korzystające	3	0	0	0
Wiek 0-17	4	0	0	0
Wiek produkcyjny *	5	4	2	2
Wiek poprodukcyjny **	6	0	0	0
Liczba rodzin	7	4	5	5
Liczba osób w rodzinach	8	5	14	14
w tym: KOBIETY (z wierszy 2-6)				
Ogółem	9	1	1	1
W tym: osoby długotrwale korzystające	10	0	0	0
Wiek 0-17	11	0	0	0
Wiek 18-59	12	1	1	1
Wiek 60 lat i więcej	13	0	0	0
OSOBY I RODZINY, Z KTÓRYMI PRZEPROWADZONO WYWIAD ŚRODOWISKOWY				
Liczba osób ogółem	14	6	4	4
Liczba rodzin	15	6	4	4
Liczba osób w rodzinach	16	7	9	11
KONTRAKT SOCJALNY				
Liczba zawartych kontraktów socjalnych - ogółem	17	0	0	0
Liczba osób objętych kontraktem socjalnym - ogółem	18	0	0	0

* wiek produkcyjny: kobiety w wieku 18-59 lat, mężczyźni 18-64 lat

** wiek poprodukcyjny: kobiety w wieku 60 i więcej, mężczyźni 65 i więcej

3.1. Dane o korzystających z pomocy i wsparcia POWIAT - ZADANIA PCPR ORAZ MOPR

Powiatowe Centrum Pomocy Rodzinie w Olsztynie prowadzi Powiatowy Ośrodek Interwencji Kryzysowej w Olsztynie, w tym Prowadzi Punkt Interwencji Kryzysowej na terenie Powiatu Olsztyńskiego.

W 2023 roku po raz szesnasty tutejsze Centrum zorganizowało wsparcie dla sprawców przemocy w postaci programów korekcyjno-edukacyjnych. Programy są współfinansowane przez Warmińsko-Mazurski Urząd Wojewódzki. W oddziaływaniach wzięło udział 113 osób, w tym 17 kobiet i 96 mężczyzn. Program ukończyło 78 osób – 67 mężczyzn i 11 kobiet. Zajęcia prowadzono w gminach na terenie miasta: Olsztynek, Barczewo, Dobrze Miasto i Biskupiec oraz na terenie Zakładu Karnego w Barczewie, gdzie łącznie objęto programami 38 mężczyzn z tego 34 ukończyło program. Po raz ósmy odbył się program psychologiczno-terapeutyczny dla sprawców przemocy – w Olsztynku, udział wzięło 12 osób w tym 3 kobiety. Program ukończyło 11 osób w tym 3 kobiety. Ogółem z programów skorzystało 113 osób (w tym 17 kobiet). Głównymi założeniami i celami programu było: powstrzymanie przemocy w środowisku rodzinnym, zatrzymanie, redukcja i oduczanie zachowań agresywnych u uczestników, zaproponowanie nowych strategii radzenia sobie z emocjonalnymi trudnościami, kształtowanie postawy partnerstwa i szacunku wobec kobiet oraz odpowiedzialności za popełniane czyny.

W ramach Powiatowego Centrum Pomocy Rodzinie w Olsztynie funkcjonuje Punkt Konsultacyjny dla Osób Uzależnionych, Współuzależnionych i Ofiar Przemocy

W roku 2023 r., w ramach w/w punktu udzielono wsparcia psychologicznego 16 osobom w tym: 11 kobietom, 3 mężczyznom, 2 dzieci. Z uwagi na brak zainteresowania, nie udzielono wsparcia prawnego. W ramach w/w punktu udzielono 88 porad specjalistycznych. Wsparcia udzielono z uwagi na stosowanie przemocy: 10 razy psychicznej, 4 ekonomicznej i emocjonalnej oraz ze względu na uzależnienie behawioralne 2 razy. Przeprowadzono 78 rozmów telefonicznych.

W roku 2023 tutejsze Centrum udzieliło pomocy 3 usamodzielnianym wychowankom opuszczającym instytucje, o których mowa w art. 88 ust. 1 ustawy o pomocy społecznej tj. zakład poprawczy, schronisko dla nieletnich i młodzieżowy ośrodek wychowawczy, poprzez przyznanie pomocy na usamodzielnienie w łącznej kwocie 12.859,00 zł (3 osobom) oraz pomocy na zagospodarowanie w formie rzeczowej na kwotę 5.507,13 zł (1 osobie). Razem w 2023 roku przyznano pomoc usamodzielnianym wychowankom opuszczającym instytucje, o których mowa w art. 88 ust. 1 ustawy o pomocy społecznej w wysokości 18.366,13 zł.

W roku 2024 planowane jest objęcie wsparciem 5 osób opuszczających młodzieżowe ośrodki wychowawcze i zakłady poprawcze. Przewidujemy udzielenie pomocy na: usamodzielnienie (5 os. na kwotę 22.044,00 zł) i zagospodarowanie (5 os. na kwotę 27.551,89 zł). Planowana kwota świadczeń na powyższy cel w 2024 roku wynosi łącznie 49.595,89 zł.

W wersji 10 w ogólnej kwocie dofinansowania uwzględniono zadania z zakresu zadań powiatu, które mogą być finansowane ze środków PFRON (zadania realizowane przez Powiatowe Centrum Pomocy Rodzinie w Olsztynie oraz Urząd Pracy Powiatu Olsztyńskiego) oraz program „Aktywny Samorząd”, „Program wyrównywania różnic między regionami III” Program „Samodzielność-Aktywność-Mobilność! Mieszkanie dla absolwenta”, Program „Samodzielność-Aktywność-Mobilność! Dostępne mieszkanie” oraz zadanie finansowane ze środków dotacji celowej Wojewody, tj. funkcjonowanie Środowiskowego Domu Samopomocy w Biskupcu.

Powiat Olsztyński od 2000 r. kontynuuje działania w zakresie budowy kompleksowego systemu opieki nad rodziną i dzieckiem, zmierzające do zastąpienia form instytucjonalnej opieki nad dzieckiem formami rodzinnymi, bądź rodzinno - podobnymi oraz budowania sieci działań profilaktycznych. W dalszym ciągu wdrażał proces deinstytucjonalizacji tj. przejścia od stałej opieki w instytucjach typu zakładowego do opieki świadczonej na poziomie lokalnych społeczności, jako rodziny zastępcze i małe rodzinno-podobne placówki. Od 2019 r. rozpoczęto ostatni etap deinstytucjonalizacji Domów dla Dzieci (DdD) typu rodzinnego(DdD Biskupiec, DdD Olsztynek) oraz typu zakładowego (DdD Gryźliny) w tym m.in. odejście od hierarchicznej struktury zatrudnienia oraz utrzymania części administracyjnej i obsługi w niezbędnym do tego celu zakresie a także zmniejszenie liczby miejsc w DdD w Gryźlinach z 30 do 14. Obecnie wszystkie cztery Domy dla Dzieci są 14-to osobowe, spełniające w/w kryteria placówek rodzinno-podobnych bez hierarchicznej struktury zatrudnienia, z administracją i obsługą w niezbędnym zakresie, w bezpośrednim kontakcie dzieci wyłącznie z wychowawcami i specjalistami. Od 01.01.2020 r. stworzono docelowo jednolity system przenikania się pieczy zastępczej instytucjonalnej rodzinno-podobnej z pieczą zastępczą

rodzinną, z jednoczesnym całkowitym odejściem od opieki instytucjonalnej zakładowej. W wyniku połączenia Domów dla Dzieci, uległy likwidacji jako odrębne jednostki budżetowe i włączone zostały w strukturę organizacyjną PCPR, a osobą kierującą jest Dyrektor PCPR w Olsztynie. System instytucjonalnej pieczy zastępczej wymagał zrationalizowania w celu podniesienia jego efektywności w wykorzystaniu zatrudnionej kadry. Nadano nowy Regulamin Organizacyjny PCPR, określający zasady organizacji oraz strukturę i zakres działania komórek wewnętrznych, samodzielnych stanowisk pracy i zespołów.

W celu lepszego wdrażania deinstytucjonalizacji systematycznie prowadzone są działania kampanii społecznej pn.: „Rodzina zastępcza-profesja z misją” promującej rodzicielstwo zastępcze. Celem kampanii nie jest tylko pozyskanie nowych kandydatów na opiekunów zastępczych, ale również edukacja środowiska, min. lokalnego na temat rodzicielstwa zastępczego. Prowadzone jest wiele działań promujących rodziną pieczę zastępczą w celu rozbudowywania rodzinnej pieczy zastępczej, w tym: zawodowych rodzin zastępczych (są to min.: ekspozycja wystawy fotograficznej; promocja w mediach społecznościowych, radio, telewizji oraz prasie lokalnej; wysyłka e-maili z prośbą o rozpowszechnianie informacji na temat kampanii; dystrybucja ulotek z treściami kampanii na terenie 12 gmin Powiatu Olsztyńskiego; mobilna promocja rodzicielstwa zastępczego; sporządzanie wywiadów min.z opiekunami zastępczymi oraz wychowankami pieczy zastępczej w ramach inicjatywy Rodzicielstwo zastępcze w praktyce). Dnia 05.04.2024 r. , Powiatowe Centrum Pomocy Rodzinie w Olsztynie w imieniu Powiatu Olsztyńskiego podpisało umowę z Marszałkiem Województwa Warmińsko-Mazurskiego o dofinansowanie projektu strategicznego pn.: „Piecza zastępcza w Powiecie Olsztyńskim. PROFESJA Z MISJĄ” w ramach programu Fundusze Europejskie dla Warmii i Mazur. Wartość projektu wynosi 5 077 595,37 zł., a kwota dofinansowania 4 812 125,37 zł. Działania projektu wspomogą system pieczy zastępczej w naszym powiecie, a w szczególności wychowanków pieczy zastępczej, osoby będące w procesie usamodzielnienia, rodziny zastępcze, kandydatów na rodziny zastępcze oraz kadrę Centrum.

W przyszłości planowane jest przeanalizowanie możliwości organizacyjnych i finansowych zmiany miejsca pobytu wychowanków Domu dla Dzieci im. M. Lengowskiego w Gryźlinach na inne alternatywne miejsce (zakup mieszkań lub budynku, budowa nowego obiektu etc.).

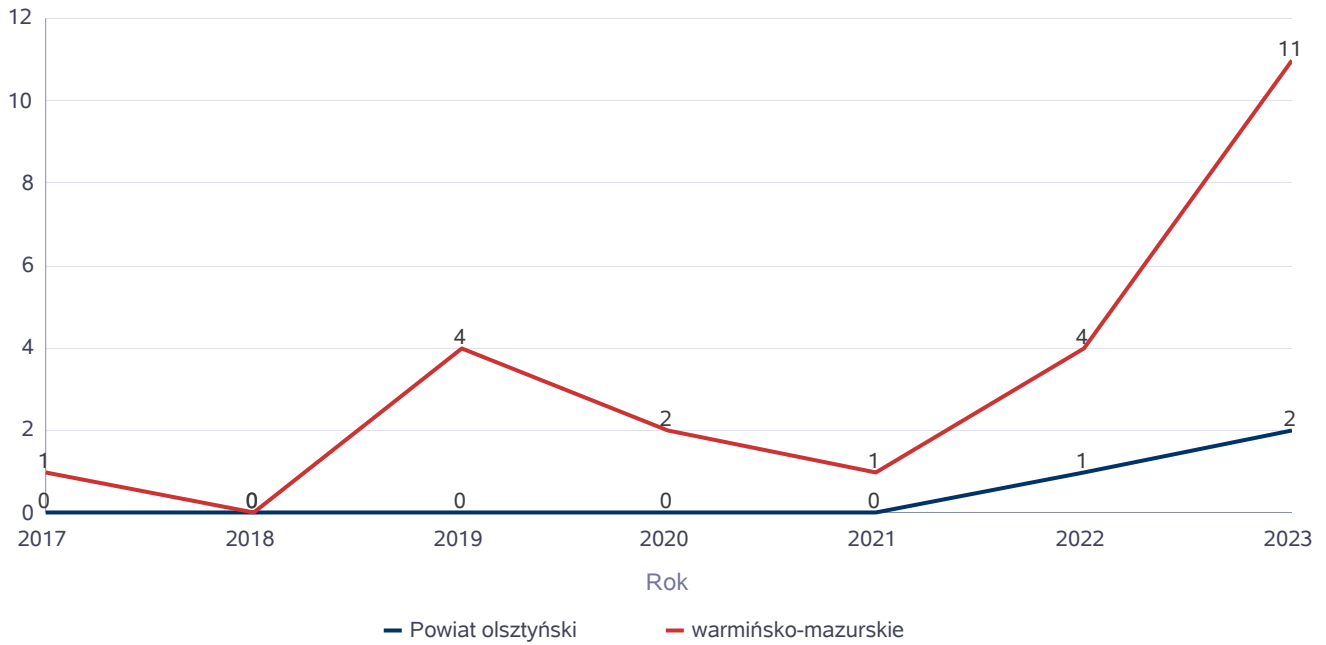
Na terenie Powiatu Olsztyńskiego w 2023 roku w 195 rodzinach zastępczych i prowadzących rodzinne domy dziecka umieszczonych było 362 wychowanków.

W 2023 roku 10 koordynatorów rodzinnej pieczy zastępczej objęło wsparciem i opieką 142 rodziny zastępcze i prowadzących rodzinne domy dziecka, w których wychowywało się 298 dzieci. Ponadto w roku oceny czynnie funkcjonowało 5 rodzin pomocowych.

Liczba osób korzystających z indywidualnego programu integracji cudzoziemców w województwie

	Liczba osób						
	2017	2018	2019	2020	2021	2022	2023
Powiat olsztyński	0	0	0	0	0	1	2
warmińsko-mazurskie	1	0	4	2	1	4	11

Liczba osób



**Dane o osobach korzystających z pomocy i wsparcia
POWIAT - ZADANIA PCPR ORAZ MOPR
wypełniają wyłącznie powiaty i miasta na prawach powiatu
w całym okresie sprawozdawczym**

WYSZCZEGÓLNIENIE		Rok 2022	Rok oceny 2023	Prognoza 2024
INDYWIDUALNE PROGRAMY POMOCY				
PROGRAM ODDZIAŁYWAŃ KOREKCYJNO-EDUKACYJNYCH DLA OSÓB STOSUJĄCYCH PRZEMOC W RODZINIE				
Liczba osób korzystających z usług	1	99	113	113
USAMODZIELNIENIE				
PEŁNOLETNIE OSOBY OPUSZCZAJĄCE INSTYTUCJE, O KTÓRYCH MOWA W ART. 88 UST.1 USTAWY O POMOCY SPOŁECZNEJ				
Liczba osób	2	3	3	5
Kwota świadczeń w złotych	3	15 430	18 366	49 596
W TYM: (od poz. 4 do poz. 9)				
POMOC PIENIĘŻNA NA USAMODZIELNIENIE				
Liczba osób	4	0	3	5
Kwota świadczeń w złotych	5	0	12 859	22 044
POMOC PIENIĘŻNA NA KONTYNUOWANIE NAUKI				
Liczba osób	6	1	0	0
Kwota świadczeń w złotych	7	4 409	0	0
POMOC NA ZAGOSPODAROWANIE W FORMIE RZECZOWEJ				
Liczba osób	8	2	1	5
Kwota świadczeń w złotych	9	11 021	5 507	27 552
REHABILITACJA ZAWODOWA I SPOŁECZNA OSÓB NIEPEŁNOSPRAWNYCH				
Ogólna kwota dofinansowania (PFRON, środki własne powiatu)	10	7 497 515	8 437 171	10 529 229
POMOC NA LIKWIDACJĘ BARIER ARCHITEKTONICZNYCH, TECHNICZNYCH I W KOMUNIKOWANIU SIĘ				
Liczba osób, które uzyskały dofinansowanie	11	71	68	80
Wartość dofinansowania w złotych	12	598 944	830 810	800 000
TURNUSY REHABILITACYJNE				
Liczba osób, które uzyskały pomoc	13	256	170	150
Wartość dofinansowania w złotych	14	390 263	289 805	200 000
ZAOPATRZENIE W PRZEDMIOTY ORTOPEDYCZNE, ŚRODKI POMOCNICZE I SPRZĘT REHABILITACYJNY				
Liczba osób, które uzyskały pomoc	15	553	541	750
Wartość dofinansowania w złotych	16	1 057 312	1 196 406	2 005 012
PROGRAM "AKTYWNY SAMORZĄD"				
Liczba świadczeń	17	120	139	150
Wartość dofinansowania w złotych	18	644 924	798 098	1 300 000
Liczba osób z niepełnosprawnościami korzystających z form wsparcia pomocy społecznej ogółem	19	91	110	120
DOFINANSOWANIE SPORTU, KULTURY, REKREACJI I TURYSTYKI				
Liczba dofinansowanych imprez	20	2	5	3
Liczba niepełnosprawnych uczestników	21	280	315	300
Wartość dofinansowania ogółem w złotych	22	11 790	12 004	13 000
DOFINANSOWANIE USŁUG TŁUMACZA JĘZYKA MIGOWEGO LUB TŁUMACZA - PRZEWODNIKA				
Wartość dofinansowania w złotych	23	0	0	0

4. Inne rodzaje pomocy i świadczeń

X

5. Zasoby instytucjonalne pomocy i wsparcia

Powiat Olsztyński nie prowadzi dziennych domów pomocy, klubów samopomocy, schronisk dla osób bezdomnych i schronisk dla osób bezdomnych z usługami, ogrzewalni i noclegowni. W 2024 roku nie planuje się powołania tego typu placówek.

Powiat Olsztyński prowadzi 5 domów pomocy społecznej o łącznej liczbie 649 miejsc, z czego 216 – dla osób w podeszłym wieku przewlekłe somatycznie chorych, 239 – dla dorosłych niepełnosprawnych intelektualnie (w tym dla dzieci i młodzieży), oraz 194 – dla przewlekłe psychicznie chorych. W/w domy prowadzone są przez Powiat Olsztyński, żadna z placówek nie jest prowadzona przez organizację pozarządową.

W 2023 roku domy pomocy społecznej nie realizowały usług wsparcia krótkoterminowego. W roku 2024 nie planuje się utworzenia miejsc do realizacji usług wsparcia krótkoterminowego.

W 2023 roku z pobytu w domach pomocy społecznej skorzystało 735 osób, zakłada się, że w roku 2024 liczba osób korzystających z usług domów pomocy społecznej prowadzonych przez Powiat Olsztyński, utrzyma się na tym samym poziomie.

W roku oceny w domach pomocy społecznej umieszczono 94 osoby. Uwzględniając aktualną sytuację ruchu mieszkańców w domach pomocy społecznej, przewidujemy, że w roku 2024 r. zostanie przyjętych ta sama liczba nowych osób tj. 94 osoby.

Mimo tego, że domy pomocy społecznej dysponują wolnymi miejscami i są gotowe przyjąć kolejne osoby, na listach osób oczekujących nadal znajdują się osoby przekładające termin umieszczenia w tych placówkach (36 osób wg. stanu na 31.12.2023 r.). Przewidujemy, że w roku 2024 liczba osób oczekujących nie ulegnie zmianie.

W roku 2023 Powiat Olsztyński wydał 1 decyzję w sprawie odmowy umieszczenia w domu pomocy społecznej. Decyzja dotyczyła odmowy przyznania świadczenia z pomocy społecznej w postaci pobytu w domu pomocy społecznej osobie odbywającej karę pozbawienia wolności. W 2024 roku nie przewidujemy wydania decyzji odmawiających umieszczenia w domach pomocy społecznej.

Liczba osób zatrudnionych w domach pomocy społecznej prowadzonych przez Powiat Olsztyński w roku 2023 wyniosła 397 (w tym 394 pracowników etatowych wykazanych w sprawozdaniu MRiPS-06 oraz 3 pracowników nieetatowych). Przewiduje się utrzymanie liczby osób zatrudnionych w tych placówkach na poziomie wykazanym w roku ubiegłym.

Funkcjonujące na terenie Powiatu Olsztyńskiego mieszkania chronione zostały przekształcone w mieszkania usamodzielnień. Zasady funkcjonowania w/w mieszkań zostały ustalone w regulaminie Korzystania z Mieszkań Usamodzielnień. Na koniec 2023r. w zasobie Centrum posiadaliśmy 11 mieszkań usamodzielnień, a w okresie oceny skorzystało z nich 17 osób. W roku 2024 planujemy, że w 11 mieszkaniach usamodzielnień będzie zamieszkiwało również min. 17 osób, a jedno z nich planujemy przekształcić na mieszkanie treningowe.

W ramach jednostek specjalistycznego poradnictwa istnieje potrzeba, przy zaangażowaniu środków zewnętrznych, utworzenia w najbliższych latach Mobilnej Powiatowej Poradni Rodzinnej, której jednym z podstawowych zadań będzie reintegracja dzieci umieszczonych w pieczy zastępczej z rodzinami biologicznymi. Ponadto działania w/w jednostki mają być skierowane na wsparcie (w tym specjalistyczne) opiekunów zastępczych, kadry pieczy zastępczej, rodziców biologicznych dzieci umieszczonych w pieczy a przede wszystkim na wychowanków pieczy zastępczej, również tych będących w procesie usamodzielnienia. We wcześniejszych planach uwzględniony na ten cel był budynek w Gryżlinach (ul. Krótka2), natomiast utrzymanie w/w infrastruktury jest niezwykle kosztowne dlatego też konieczne jest poszukiwanie innych rozwiązań.

Według stanu na dzień 31.12.2023 r. na terenie Powiatu Olsztyńskiego funkcjonował Środowiskowy Dom Samopomocy w Biskupcu, którego prowadzenie Powiat Olsztyński powierzył Polskiemu Stowarzyszeniu na rzecz Osób z Niepełnosprawnością Intelektualną Koło w Biskupcu. Środowiskowy Dom Samopomocy w Biskupcu przeznaczony jest dla 28 osób z niepełnosprawnością z zaburzeniami psychicznymi. Funkcjonuje od 1 kwietnia 2022 r. Koszt utrzymania ośrodka wsparcia w całości porywany jest z dotacji celowej Wojewody Warmińsko-Mazurskiego.

Na terenie powiatu olsztyńskiego w roku 2023 funkcjonowały 4 punkty wychowawcze (placówki opiekuńczo - wychowawcze), będące w strukturze Powiatowego Centrum Pomocy Rodzinie, o łącznej liczbie miejsc 56 :

- Dom dla Dzieci im. Michała Lengowskiego w Gryźlinach - typu socjalizacyjnego - 14 miejsc.
- Dom dla Dzieci „Keja” w Biskupcu - typu socjalizacyjnego- 14 miejsc.
- Dom dla Dzieci „ Pod Skrzydłami” w Olsztynku -typu socjalizacyjnego – 14 miejsc
- Dom dla Dzieci „ Zgoda” w Olsztynku - typu interwencyjnego - 14 miejsc. Należy przeanalizować możliwości organizacyjne i finansowe zmiany miejsca pobytu wychowanków Domów dla Dzieci im. M. Lengowskiego w Gryźlinach na inne alternatywne miejsca (zakup mieszkań lub budynku, budowa nowego obiektu etc.).

Nadal należy zwiększać i doskonalić system zawodowego rodzicielstwa zastępczego, a także doposażyć w każdym aspekcie tę formę pomocy dzieciom. Powyższe zostanie zrealizowane dzięki środkom pozyskanemu dofinansowaniu projektu strategicznego pn.: „Piecza zastępcza w Powiecie Olsztyńskim. PROFESJA Z MISJĄ” w ramach programu Fundusze Europejskie dla Warmii i Mazur.

Według stanu na dzień 31.12.2023 r. na terenie Powiatu Olsztyńskiego funkcjonowały trzy warsztaty terapii zajęciowej:

- Warsztat Terapii Zajęciowej w Biskupcu prowadzony przez Polskie Stowarzyszenie na rzecz Osób z Niepełnosprawnością Intelktualną Koło w Biskupcu dla 59 osób z niepełnosprawnością. Funkcjonuje od 1 lipca 2000 r.
- Warsztat Terapii Zajęciowej w Dobrym Mieście prowadzony przez Polskie Stowarzyszenie na rzecz Osób z Niepełnosprawnością Intelktualną Koło w Dobrym Mieście dla 50 osób z niepełnosprawnością. Funkcjonuje od 1 grudnia 2004 r.
- Warsztat Terapii Zajęciowej w Olsztynku prowadzony przez Stowarzyszenie na Rzecz Osób Niepełnosprawnych i Ich Rodzin w Olsztynku dla 30 osób z niepełnosprawnością. Funkcjonuje od 30.12.2006 r.

W roku sprawozdawczym w ramach zadań wynikających z ustawy o pomocy społecznej udzielono pomocy 768 osobom, w tym: 735 korzystało z pobytu w domach pomocy społecznej prowadzonych przez Powiat Olsztyński, 28 osób uczestniczyło w Środowiskowym Domu Samopomocy w Biskupcu prowadzonym przez Polskie Stowarzyszenie na rzecz Osób z Niepełnosprawnością Intelktualną Koło w Biskupcu na zlecenie Powiatu Olsztyńskiego, z 2 osobami realizowano indywidualny program integracji, 3 osobom udzielono pomocy w związku z usamodzielnieniem się po opuszczeniu placówek, o których mowa w art. 88 ust. 1 w/cyt. ustawy.

W 2024 roku przewidujemy objęcie wsparciem w postaci świadczeń z pomocy społecznej 773 osób (pobyt w DPS – 735 osób, uczestnictwo w ŚDS w Biskupcu – 33 osób, pomoc dla usamodzielnianych wychowanków opuszczających młodzieżowe ośrodki wychowawcze i zakłady poprawcze – 5 osób).

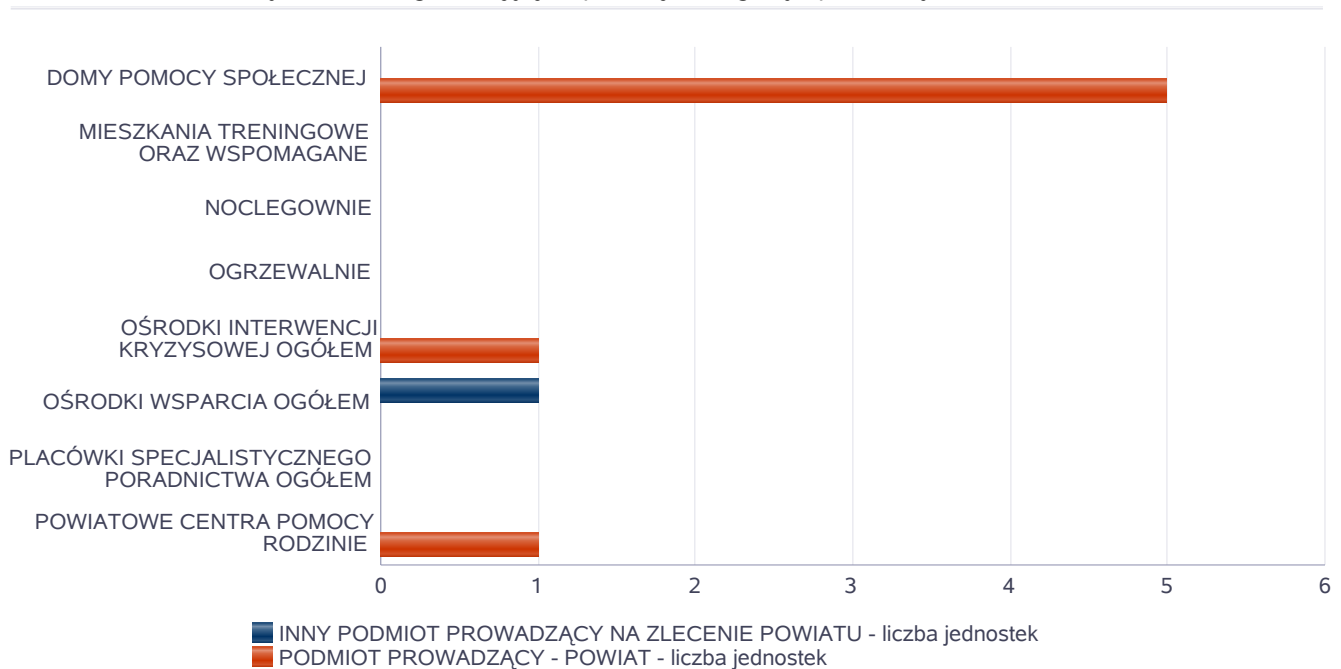
W roku 2023 wykorzystano środki PFRON w kwocie: 4 099 944 zł.

W roku 2023 z budżetu Powiatu Olsztyńskiego zapłacono kwotę: 518 511 zł.

Liczba jednostek organizacyjnych pomocy i integracji społecznej o zasięgu lokalnym i o zasięgu ponadgminnym w podziale na instytucję prowadzącą

Jednostka	INNY PODMIOT PROWADZĄCY NA ZLECENIE POWIATU - liczba jednostek	PODMIOT PROWADZĄCY - POWIAT - liczba jednostek
DOMY POMOCY SPOŁECZNEJ	0	5
MIESZKANIA TRENINGOWE ORAZ WSPOMAGANE	0	0
NOCLEGOWNIE	0	0
OGRZEWALNIE	0	0
OŚRODKI INTERWENCJI KRYZYSOWEJ OGÓŁEM	0	1
OŚRODKI WSPARCIA OGÓŁEM	1	0
PLACÓWKI SPECJALISTYCZNEGO PORADNICTWA OGÓŁEM	0	0
POWIATOWE CENTRA POMOCY RODZINIE	X	1

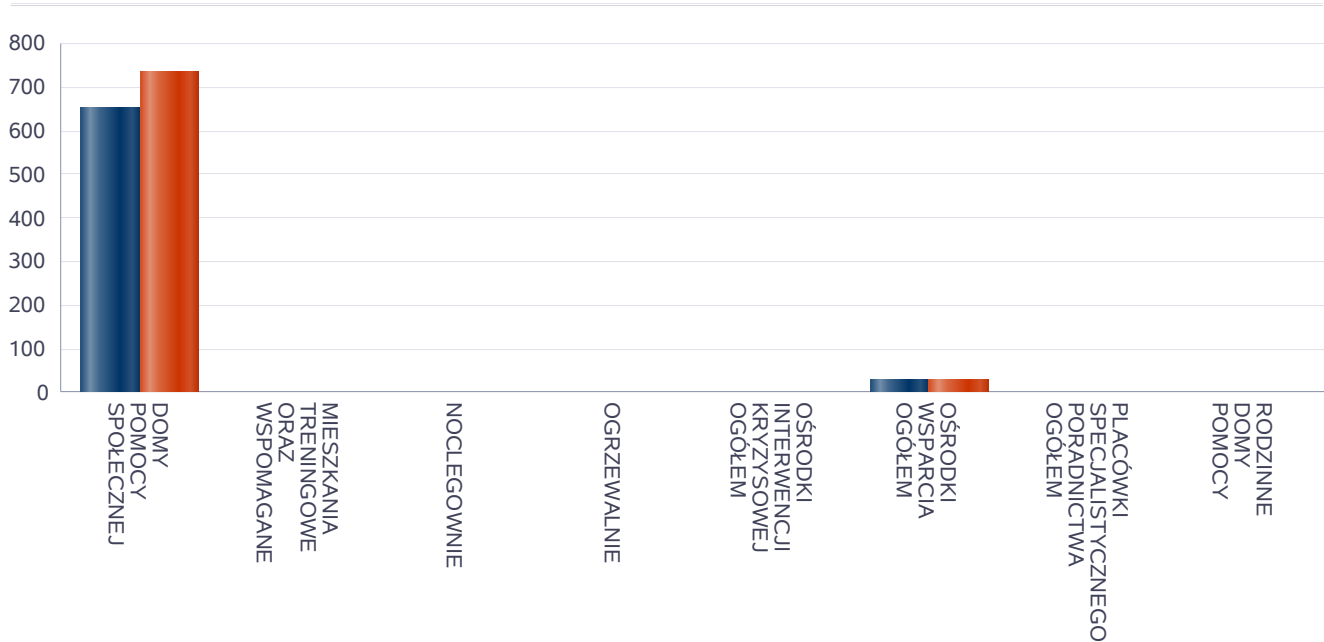
Liczba jednostek organizacyjnych pomocy i integracji społecznej



Liczba miejsc w jednostkach organizacyjnych pomocy i integracji społecznej o zasięgu lokalnym i o zasięgu ponadgminnym

Jednostka	liczba miejsc	liczba osób korzystających
DOMY POMOCY SPOŁECZNEJ	649	735
MIESZKANIA TRENINGOWE ORAZ WSPOMAGANE	0	0
NOCLEGOWNIE	0	0
OGRZEWALNIE	0	0
OŚRODKI INTERWENCJI KRYZYSOWEJ OGÓŁEM	X	3
OŚRODKI WSPARCIA OGÓŁEM	28	28
PLACÓWKI SPECJALISTYCZNEGO PORADNICTWA OGÓŁEM	X	0
RODZINNE DOMY POMOCY	0	0

Liczba miejsc w jednostkach organizacyjnych pomocy i integracji społecznej o zasięgu lokalnym i o zasięgu ponadgminnym

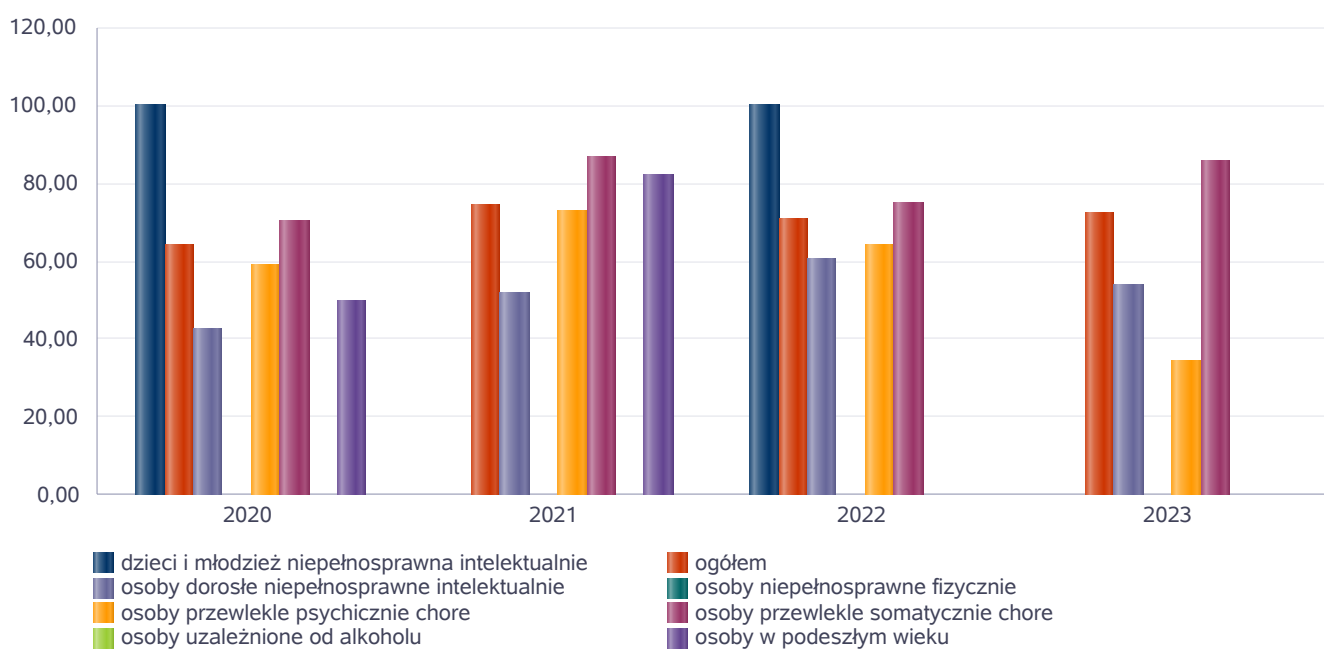


Nasylenie usługami w DPS

Wskaźnik obliczany jako stosunek liczby osób umieszczonych w DPS pomnożony przez 100 do sumy liczby osób umieszczonych w DPS i liczby oczekujących

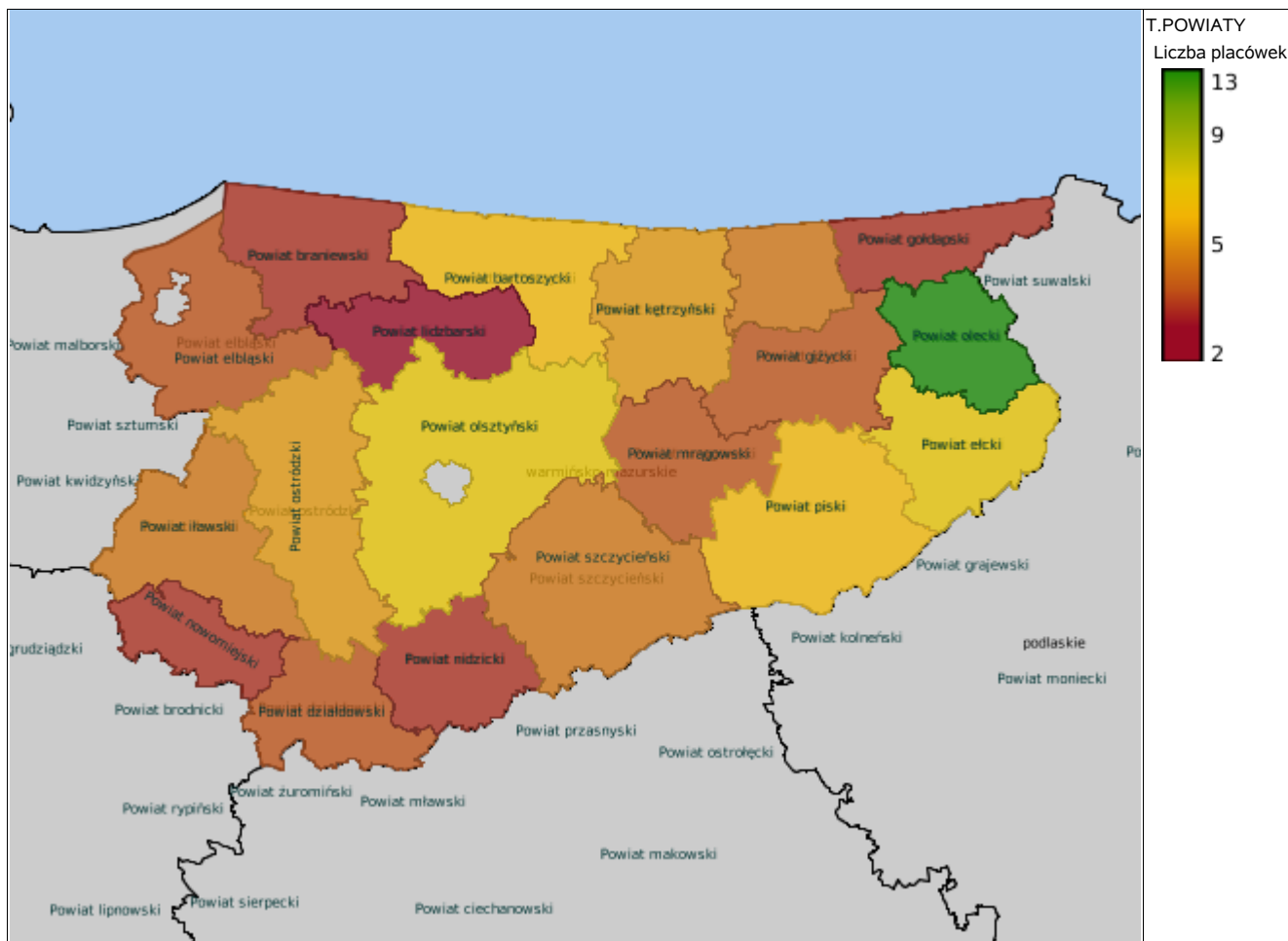
Grupa osób	Wskaźnik nasylenia usługami w DPS-ach wyrażony w %			
	2020	2021	2022	2023
ogółem	64,15	74,47	70,77	72,31
osoby w podeszłym wieku	50,00	82,00		
osoby przewlekle somatycznie chore	70,49	86,96	75,00	85,71
osoby przewlekle psychicznie chore	59,26	73,17	64,00	34,62
osoby dorosłe niepełnosprawne intelektualnie	42,86	51,85	60,87	53,85
dzieci i młodzież niepełnosprawna intelektualnie	100,00		100,00	
osoby niepełnosprawne fizycznie				
osoby uzależnione od alkoholu				

Nasylenie usługami w DPS-ach



Rozmieszczenie jednostek organizacyjnych pomocy i integracji społecznej o zasięgu ponadgminnym

Powiat	Ogółem	DOMY POMOCY SPOŁ.	MIESZK. TRENIN. ORAZ WSPOM.	NOCLE - GOWNIE	OGRZE - WALNIE	OŚR. INTER - WENCJI KRYZYS. OG.	OŚRODKI WSPARCIA OGÓŁEM	PLAC. SPEC. PORAD.	POWIAT. CENTRA POM. RODZ.
Powiat bartoszycki	7	4	2	0	0	0	0	0	1
Powiat braniewski	3	1	0	0	0	0	1	0	1
Powiat działdowski	4	1	0	0	0	1	1	0	1
Powiat elbląski	4	2	0	0	0	0	1	0	1
Powiat etcki	8	2	1	0	0	1	3	0	1
Powiat giżycki	4	1	0	0	0	0	2	0	1
Powiat gołdapski	3	0	0	0	0	1	1	0	1
Powiat iławski	5	2	0	0	0	1	1	0	1
Powiat kętrzyński	6	1	1	0	0	1	1	1	1
Powiat lidzbarski	2	0	0	0	0	0	1	0	1
Powiat mrągowski	4	2	1	0	0	0	0	0	1
Powiat nidzicki	3	1	0	0	0	0	1	0	1
Powiat nowomiejski	3	1	0	0	0	0	1	0	1
Powiat olecki	13	1	9	0	0	1	1	0	1
Powiat olsztyński	8	5	0	0	0	1	1	0	1
Powiat ostródzki	6	2	0	0	0	0	3	0	1
Powiat piski	7	1	1	0	0	1	2	1	1
Powiat szczycieński	5	1	1	0	0	1	1	0	1
Powiat węgorzewski	5	1	0	0	0	1	1	1	1



ZASOBY INSTYTUCJONALNE POMOCY I WSPARCIA

WYSZCZEGÓLNIENIE		Rok 2022	Rok oceny 2023	Prognoza 2024
OŚRODKI WSPARCIA - OGÓŁEM				
Liczba miejsc w placówkach ogółem	1	23	28	33
Liczba osób korzystających	2	23	28	33
Liczba osób oczekujących (wg stanu na 31 grudnia danego roku)	3	1	1	0
Liczba decyzji odmownych (wg stanu na 31 grudnia danego roku)	4	0	0	0
Kadra placówek - liczba osób zatrudnionych ogółem (wg stanu na 31 grudnia danego roku)	5	10	14	13
Roczny koszt prowadzenia i utrzymania placówek (w złotych)	6	508 896	827 246	841 201
W TYM (z wierszy 1-6, dotyczy wierszy 7-27):				
ŚRODOWISKOWE DOMY SAMOPOMOCY				
Liczba miejsc w placówkach ogółem	7	23	28	33
Liczba osób korzystających	8	23	28	33
Liczba osób umieszczonych	9	23	28	33
Liczba osób oczekujących (wg stanu na 31 grudnia danego roku)	10	1	1	0
Kadra placówek - liczba osób zatrudnionych ogółem (wg stanu na 31 grudnia danego roku)	11	10	14	13
Roczny koszt prowadzenia i utrzymania placówek (w złotych)	12	508 896	827 246	841 201
DZIENNE DOMY POMOCY				
Liczba miejsc w placówkach ogółem	13	0	0	0
Liczba osób korzystających	14	0	0	0
Liczba osób oczekujących (wg stanu na 31 grudnia danego roku)	15	0	0	0
Kadra placówek - liczba osób zatrudnionych ogółem (wg stanu na 31 grudnia danego roku)	16	0	0	0
Roczny koszt prowadzenia i utrzymania placówek (w złotych)	17	0	0	0
KLUBY SAMOPOMOCY				
Liczba miejsc w placówkach ogółem	18	0	0	0
Liczba osób korzystających	19	0	0	0
Liczba osób oczekujących (wg stanu na 31 grudnia danego roku)	20	0	0	0
Kadra placówek - liczba osób zatrudnionych ogółem (wg stanu na 31 grudnia danego roku)	21	0	0	0
Roczny koszt prowadzenia i utrzymania placówek (w złotych)	22	0	0	0
SCHRONISKA DLA OSÓB BEZDOMNYCH I SCHRONISKA DLA OSÓB BEZDOMNYCH Z USŁUGAMI OPIEKUŃCZYMI				
Liczba miejsc w placówkach ogółem	23	0	0	0
Liczba osób korzystających	24	0	0	0
Liczba osób skierowanych w wyniku eksmisji	25	0	0	0
Kadra placówek - liczba osób zatrudnionych ogółem (wg stanu na 31 grudnia danego roku)	26	0	0	0
Roczny koszt prowadzenia i utrzymania placówek (w złotych)	27	0	0	0
OGRZEWALNIE				

WYSZCZEGÓLNIENIE		Rok 2022	Rok oceny 2023	Prognoza 2024
Liczba miejsc w placówkach ogółem	28	0	0	0
Liczba osób korzystających	29	0	0	0
Kadra placówek - liczba osób zatrudnionych ogółem (wg stanu na 31 grudnia danego roku)	30	0	0	0
Roczny koszt prowadzenia i utrzymania placówek (w złotych)	31	0	0	0
NOCLEGOWNIE				
Liczba miejsc w placówkach ogółem	32	0	0	0
Liczba osób korzystających	33	0	0	0
Liczba osób skierowanych w wyniku eksmisji	34	0	0	0
Kadra placówek - liczba osób zatrudnionych ogółem (wg stanu na 31 grudnia danego roku)	35	0	0	0
Roczny koszt prowadzenia i utrzymania placówek (w złotych)	36	0	0	0

ZASOBY INSTYTUCJONALNE POMOCY i WSPARCIA (c.d.)

WYSZCZEGÓLNIENIE		Rok 2022	Rok oceny 2023	Prognoza 2024
DOMY POMOCY SPOŁECZNEJ				
Liczba miejsc w placówkach ogółem	1	649	649	649
Liczba miejsc usługi wsparcia krótkoterminowego	2	X	0	0
Liczba osób korzystających	3	739	735	735
Liczba osób korzystających z usługi wsparcia krótkoterminowego	4	X	0	0
Liczba osób umieszczonych	5	92	94	94
Liczba osób oczekujących (wg stanu na 31 grudnia danego roku)	6	38	36	36
Liczba decyzji odmownych (wg stanu na 31 grudnia danego roku)	7	0	1	0
Kadra placówek - liczba osób zatrudnionych ogółem (wg stanu na 31 grudnia danego roku)	8	389	394	394
Roczny koszt prowadzenia i utrzymania placówek (w złotych)	9	36 152 662	43 738 227	44 553 081
MIESZKANIA TRENINGOWE ORAZ WSPOMAGANE OGÓLEM				
Liczba miejsc w placówkach ogółem	10	0	0	1
Liczba osób korzystających	11	0	0	1
Liczba osób umieszczonych	12	0	0	1
Liczba osób oczekujących (wg stanu na 31 grudnia danego roku)	13	0	0	0
Kadra placówek - liczba osób zatrudnionych ogółem (wg stanu na 31 grudnia danego roku)	14	0	0	0
Roczny koszt prowadzenia i utrzymania placówek (w złotych)	15	0	0	2 500
OŚRODKI INTERWENCJI KRYZYSOWEJ OGÓLEM (powiatowe)				
Liczba miejsc w placówkach ogółem	16	3	3	3
Liczba osób korzystających	17	4	3	3
PLACÓWKI SPECJALISTYCZNEGO PORADNICTWA (powiatowe)				
Liczba osób korzystających	18	0	0	0

WYSZCZEGÓLNIENIE		Rok 2022	Rok oceny 2023	Prognoza 2024
Kadra placówek - liczba osób zatrudnionych ogółem (wg stanu na 31 grudnia danego roku)	19	0	0	0
Roczny koszt prowadzenia i utrzymania placówek (w złotych)	20	0	0	0
PLACÓWKI WSPARCIA DZIENNEGO				
Liczba miejsc w placówkach ogółem	21	0	0	0
Liczba osób korzystających	22	0	0	0
Kadra placówek - liczba osób zatrudnionych ogółem (wg stanu na 31 grudnia danego roku)	23	0	0	0
Roczny koszt prowadzenia i utrzymania placówek (w złotych)	24	0	0	0
PLACÓWKI OPIEKUNICZO-WYCHOWAWCZE OGÓŁEM				
Liczba miejsc w placówkach ogółem	25	56	56	56
Liczba osób korzystających	26	74	100	100
Kadra placówek - liczba osób zatrudnionych ogółem (wg stanu na 31 grudnia danego roku)	27	31	34	37
Roczny koszt prowadzenia i utrzymania placówek (w złotych)	28	4 034 703	4 578 454	4 440 330
W tym: PLACÓWKI TYPU RODZINNEGO				
Liczba miejsc w placówkach ogółem	29	0	0	0
Liczba osób korzystających	30	0	0	0
Kadra placówek - liczba osób zatrudnionych ogółem (wg stanu na 31 grudnia danego roku)	31	0	0	0
Roczny koszt prowadzenia i utrzymania placówek (w złotych)	32	0	0	0
CENTRUM INTEGRACJI SPOŁECZNEJ				
Liczba uczestników zajęć	33	0	0	0
KLUB INTEGRACJI SPOŁECZNEJ				
Liczba uczestników zajęć	34	X	X	X
WARSZTAT TERAPII ZAJĘCIOWEJ				
Liczba uczestników zajęć	35	139	139	139
Kadra placówek - liczba osób zatrudnionych ogółem (wg stanu na 31 grudnia danego roku)	36	53	52	52
Roczny koszt prowadzenia i utrzymania placówek (w złotych)	37	3 888 049	4 618 455	5 204 160
ZAKŁAD AKTYWNOŚCI ZAWODOWEJ				
Liczba uczestników zajęć	38	38	38	38

INNE INSTYTUCJE POMOCY I WSPARCIA

Rodzaj instytucji	Wyszczególnienie		Rok 2022	Rok oceny 2023	Prognoza 2024
Spółdzielnie socjalne dla których JST jest założycielem lub członkiem	Liczba spółdzielni socjalnych	1	0	0	0
	Liczba osób zatrudnionych w spółdzielniach socjalnych (ogółem wg stanu na 31 grudnia danego roku)	2	0	0	0
	W tym, z wiersza powyżej, liczba osób, o których mowa w art. 4 ust. 1 ustawy o spółdzielniach socjalnych, zatrudnionych w spółdzielniach socjalnych	3	0	0	0

Rodzaj instytucji	Wyszczególnienie		Rok 2022	Rok oceny 2023	Prognoza 2024
	(wg stanu na 31 grudnia danego roku)				
Liczba organizacji pozarządowych w obszarze włączenia społecznego działających na terenie JST	4		0	0	0

6. Kadra jednostki organizacyjnej pomocy społecznej

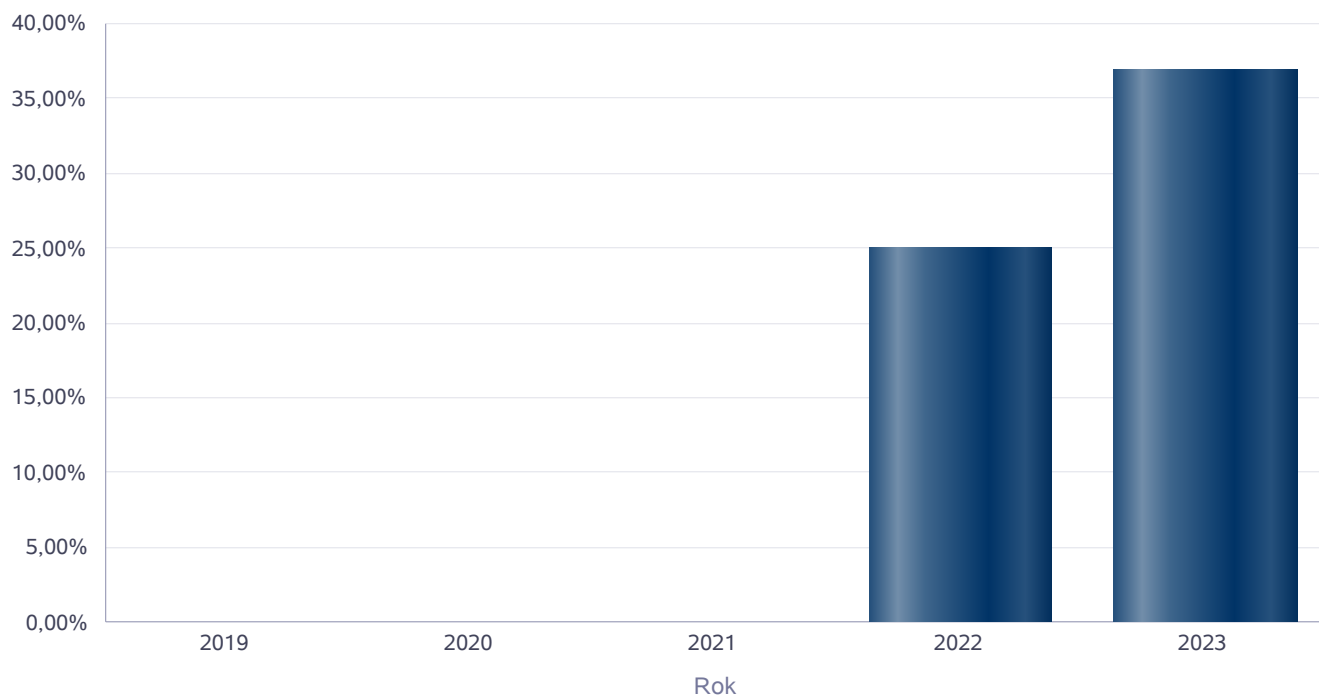
W roku oceny kadra Powiatowego Centrum Pomocy Rodzinie w Olsztynie liczyła 74 osoby, w tym: kadra kierownicza 7 osób, starszy specjalista pracy socjalnej 1 osoba, specjaliści pracy socjalnej 3 osoby, pozostali pracownicy 63 osoby. Spośród zatrudnionych w PCPR w Olsztynie pracowników 66 posiada wykształcenie wyższe, 4 wykształcenie średnie techniczne, 2 wykształcenie średnie zawodowe oraz 2 wykształcenie średnie.

Specjalizacji I i II stopnia w zawodzie pracownika socjalnego nie posiada żaden z pracowników socjalnych.

Wśród pracowników 6 osób posiada specjalizację z organizacji pomocy społecznej.

Kadra jednostek organizacyjnych pomocy społecznej

Rok	Wskaźnik
2019	0,00%
2020	0,00%
2021	0,00%
2022	25,00%
2023	36,84%



6.1. Zatrudnienie pomocnicze w jednostce organizacyjnej pomocy społecznej

Zatrudnienie pomocnicze w jednostce organizacyjnej pomocy społecznej w roku oceny kształtowało się na następującym poziomie: liczba wolontariuszy wyniosła 3, w ramach zatrudnienia subsydiowanego (roboty publiczne, prace interwencyjne i inne) nie pracowała żadna osoba. Staż odbyła 1 osoba.

6.2. Zespoły pracy socjalnej i integracji społecznej w jednostce pomocy społecznej

X

7. Środki finansowe na wydatki w pomocy społecznej i innych obszarach polityki społecznej w budżecie jednostki samorządu terytorialnego

W powiecie olsztyńskim środki finansowe wydatkowane na zadania z zakresu polityki społecznej wyniosły w 2023 roku 62.888.252 zł. Poziom wydatków w stosunku do roku poprzedniego wzrósł o 9.283.781 zł, co stanowi 17%. W dziale 852 - Pomoc społeczna wydatkowano 47.638.429 zł, co stanowi 76 % ogólnych wydatków w zakresie polityki społecznej. W dziale 855 – Rodzina wydatkowano 13.211.962 zł, co stanowi 21 % ogólnych wydatków w zakresie polityki społecznej. Najwięcej środków wydano na następujące pozycje budżetowe: r. 85202 – 43.738.227 zł, r. 85508 – 8.105.722., r. 85510 – 5.106.240 zł.

WYDATKI W OBSZARACH POLITYKI SPOŁECZNEJ W JEDNOSTKACH SAMORZĄDU TERYTORIALNEGO



- 852 - POMOC SPOŁECZNA
- 855 - RODZINA
- 853 - POZOSTAŁE ZADANIA W ZAKRESIE POLITYKI SPOŁECZNEJ
- 854 - EDUKACYJNA OPIEKA WYCHOWAWCZA
- 851 - OCHRONA ZDROWIA

WYDATKI W OBSZARACH POLITYKI SPOŁECZNEJ W OPS / PCPR



- 855 - RODZINA
- 852 - POMOC SPOŁECZNA
- 853 - POZOSTAŁE ZADANIA W ZAKRESIE POLITYKI SPOŁECZNEJ
- 851 - OCHRONA ZDROWIA
- 854 - EDUKACYJNA OPIEKA WYCHOWAWCZA

**ŚRODKI FINANSOWE NA WYDATKI W POMOCY SPOŁECZNEJ I INNYCH OBSZARACH POLITYKI SPOŁECZNEJ W BUDŻECIE JEDNOSTKI SAMORZĄDU TERYTORIALNEGO
ZADANIA WŁASNE I ZADANIA ZLECONE - w złotych**

WYSZCZEGÓLNIENIE		Rok 2022	Rok oceny 2023	Prognoza 2024
OGÓŁEM				
OGÓŁEM (działy)	1	53 604 471	62 888 252	64 178 927
W tym: w budżecie OPS/PCPR	2	16 811 267	18 548 531	19 238 389
851 - OCHRONA ZDROWIA				
85153 - Przeciwdziałanie narkomanii	3	0	0	0
w tym: w budżecie OPS / PCPR	4	0	0	0
85154 - Przeciwdziałanie alkoholizmowi	5	14 800	21 600	28 800
w tym: w budżecie OPS / PCPR	6	14 800	21 600	28 800
852 - POMOC SPOŁECZNA				
85202 - Domy pomocy społecznej	7	36 152 662	43 738 227	44 553 081
w tym: w budżecie OPS / PCPR	8	0	0	0
85203 - Ośrodki Wsparcia	9	1 032 612	833 246	860 280
w tym: w budżecie OPS / PCPR	10	1 032 612	833 246	850 201
85205 - Zadania w zakresie przeciwdziałania przemocy w rodzinie	11	126 290	112 500	114 300
w tym: w budżecie OPS / PCPR	12	126 290	112 500	114 300
85213 - Składki na ubezpieczenie zdrowotne opłacane za osoby pobierające niektóre świadczenia z pomocy społecznej oraz za osoby uczestniczące w zajęciach w centrum integracji społecznej	13	0	0	0
w tym: w budżecie OPS / PCPR	14	0	0	0

WYSZCZEGÓLNIENIE		Rok 2022	Rok oceny 2023	Prognoza 2024
85214 - Zasiłki okresowe, celowe i pomoc w naturze oraz składki na ubezpieczenia emerytalne i rentowe	15	0	0	0
w tym: w budżecie OPS	16	0	0	0
85215 - Dodatki mieszkaniowe	17	0	0	0
w tym: w budżecie OPS	18	0	0	0
85216 - Zasiłki stałe	19	0	0	0
w tym: w budżecie OPS	20	0	0	0
85218 - Powiatowe Centra Pomocy Rodzinie	21	1 868 164	2 806 580	2 708 667
w tym: w budżecie PCPR	22	1 860 030	2 291 552	2 621 936
85219 - Ośrodki Pomocy Społecznej	23	X	X	X
w tym: w budżecie OPS	24	X	X	X
85220 - Jednostki specjalistycznego poradnictwa, mieszkania chronione i ośrodki interwencji kryzysowej	25	96 350	106 988	97 667
w tym: w budżecie OPS / PCPR	26	96 350	106 988	97 667
85228 - Usługi opiekuńcze i specjalistyczne usługi opiekuńcze	27	0	0	0
w tym: w budżecie OPS / PCPR	28	0	0	0
85230 - Pomoc w zakresie dożywiania	29	0	0	0
w tym: w budżecie OPS	30	0	0	0
85231 - Pomoc dla cudzoziemców	31	3 045	20 888	0
w tym: w budżecie OPS / PCPR	32	3 045	20 888	0
W tym (z wiersza 31): Wydatki na pomoc dla cudzoziemców w celu integracji ze środowiskiem (cudzoziemcy, którzy uzyskali status uchodźcy lub ochronę uzupełniającą)	33	3 045	20 888	0
w tym: w budżecie OPS / PCPR	34	3 045	20 888	0
85232 - Centra Integracji Społecznej	35	0	0	0
w tym: w budżecie OPS / PCPR	36	0	0	0
85278 - Usuwanie skutków klęsk żywiołowych	37	0	0	0
w tym: w budżecie OPS / PCPR	38	0	0	0
85295 - Pozostała działalność	39	565 260	20 000	31 579
w tym: w budżecie OPS / PCPR	40	20 000	20 000	23 579
853 - POZOSTAŁE ZADANIA W ZAKRESIE POLITYKI SPOŁECZNEJ				
85311 - Rehabilitacja zawodowa i społeczna osób niepełnosprawnych	41	457 861	594 436	670 519
w tym: w budżecie OPS / PCPR	42	457 861	594 436	603 872
85321 - Zespoły orzekania o niepełnosprawności	43	837 818	1 117 828	1 270 828
w tym: w budżecie dyspozycji OPS / PCPR	44	837 818	1 117 828	1 270 828
85324 - Państwowy Fundusz Rehabilitacji Osób Niepełnosprawnych	45	199 785	223 604	260 000
w tym: w budżecie OPS / PCPR	46	199 785	223 604	260 000
85395 - Pozostała działalność w zakresie polityki społecznej	47	14 907	15 393	5 550
w tym: w budżecie OPS / PCPR	48	14 907	15 393	5 550
854 - EDUKACYJNA OPIEKA WYCHOWAWCZA				
85415 - Pomoc materialna dla uczniów o charakterze socjalnym	49	65 000	65 000	60 000
w tym: w budżecie OPS / PCPR	50	0	0	0

WYSZCZEGÓLNIENIE		Rok 2022	Rok oceny 2023	Prognoza 2024
85416 - Pomoc materialna dla uczniów o charakterze motywacyjnym	51	0	0	0
w tym: w budżecie OPS / PCPR	52	0	0	0
855 - RODZINA				
85501 - Świadczenie wychowawcze	53	0	0	0
w tym: w budżecie OPS / PCPR	54	0	0	0
85502 - Świadczenia rodzinne, świadczenie z funduszu alimentacyjnego oraz składki na ubezpieczenia emerytalne i rentowe z ubezpieczenia społecznego	55	0	0	0
w tym: w budżecie OPS / PCPR	56	0	0	0
85504 - Wspieranie rodziny	57	0	0	0
w tym: w budżecie OPS / PCPR	58	0	0	0
85516 - Tworzenie i funkcjonowanie żłobków	59	0	0	0
w tym: w budżecie OPS / PCPR	60	0	0	0
85516 - Tworzenie i funkcjonowanie klubów dziecięcych	61	0	0	0
w tym: w budżecie OPS / PCPR	62	0	0	0
85516 - Dzienni opiekunowie	63	0	0	0
w tym: w budżecie OPS / PCPR	64	0	0	0
85508 - Rodziny zastępcze	65	7 739 252	8 105 722	8 595 619
w tym: w budżecie OPS / PCPR	66	7 739 252	8 105 722	8 595 619
85510 - Działalność placówek opiekuńczo-wychowawczych	67	4 430 665	5 106 240	4 922 037
w tym: w budżecie OPS / PCPR	68	4 408 517	5 084 774	4 766 037
85513 - Składki na ubezpieczenie zdrowotne opłacane za osoby pobierające niektóre świadczenia rodzinne, zgodnie z przepisami ustawy o świadczeniach rodzinnych oraz za osoby pobierające zasiłki dla opiekunów, zgodnie z przepisami ustawy z dnia 4 kwietnia 2014 r. o ustaleniu i wypłacie zasiłków dla opiekunów	69	0	0	0
w tym: w budżecie OPS / PCPR	70	0	0	0
85514 - Składki na ubezpieczenie zdrowotne opłacane za osoby przebywające na urlopie wychowawczym, za osoby zatrudnione jako nianie oraz za osoby sprawujące osobistą opiekę nad dzieckiem	71	0	0	0
w tym: w budżecie OPS / PCPR	72	0	0	0
85578 Usuwanie skutków kłesk żywiołowych	73	0	0	0
w tym: w budżecie OPS / PCPR	74	0	0	0

8. Aktywność projektowo-konkursowa jednostki organizacyjnej pomocy społecznej

W roku sprawozdawczym Powiatowe Centrum Pomocy Rodzinie w Olsztynie nie realizowało projektów finansowanych z Europejskiego Funduszu Społecznego, natomiast w październiku 2023 r. złożyło w ramach programu Fundusze Europejskie dla Warmii i Mazur 2021-2027 Priorytet 9: Włączenie i integracja EFS+, Działanie 9.9: System pieczy zastępczej, Cel szczegółowy I: Wspieranie integracji społecznej osób zagrożonych ubóstwem lub wykluczeniem społecznym, w tym osób najbardziej potrzebujących i dzieci projekt pod nazwą: „Piecza zastępcza w Powiecie Olsztyńskim. PROFESJA Z MISJĄ”.

Celem w/w czteroletniego projektu jest wzmocnienie i usprawnienie systemu pieczy zastępczej na terenie Powiatu Olsztyńskiego, w okresie od maja 2024 roku do kwietnia 2028 roku, poprzez

specjalistyczne działania służące profesjonalizacji oraz deinstytucjonalizacji systemu pieczy zastępczej.

Projekt skierowany jest do 257 osób, wsparciem objęte zostaną następujące grupy odbiorców: osoby przebywające w pieczy zastępczej lub opuszczające pieczę zastępczą, w tym osoby usamodzielniane, rodziny zastępcze, otoczenie (o ile jego udział będzie niezbędny dla skutecznego wsparcia podstawowej grupy docelowej), kandydaci do pełnienia funkcji rodziny zastępczej oraz kadra PCPR w Olsztynie.

Szczegółowe działania zaplanowane w ramach w/w zadań ukierunkowane są na profesjonalizację rodzicielstwa zastępczego, kompleksowe wsparcie opiekunów zastępczych, osób przebywających i opuszczających pieczę zastępczą, szkolenie kadry PCPR w Olsztynie, a przede wszystkim wspieranie procesu deinstytucjonalizacji pieczy zastępczej oraz upowszechnianie i promowanie idei rodzicielstwa zastępczego.

W roku 2022 Powiatowe Centrum Pomocy Rodzinie w Olsztynie złożyło do Warmińsko-Mazurskiego Urzędu Wojewódzkiego do weryfikacji i zatwierdzenia program osłonowy pn.: „Wspieranie jednostek samorządu terytorialnego w tworzeniu systemu przeciwdziałania przemocy w rodzinie” pt. „Dobry kierunek – (s)przeciw przemocy”. Tutejsze Centrum w ramach Programu Osłonowego Ministerstwa Rodziny i Polityki Społecznej „WSPIERANIE JEDNOSTEK SAMORZĄDU TERYTORIALNEGO W TWORZENIU SYSTEMU PRZECIWDZIAŁANIA PRZEMOCY W RODZINIE”, zrealizowało projekt „Dobry kierunek – (s)przeciw przemocy”, którego celem było podniesienie świadomości społecznej na temat zjawiska przemocy w rodzinie, na terenie 12 gmin powiatu olsztyńskiego, w okresie od czerwca 2022 r. do grudnia 2022 r.

Projekt „Dobry kierunek – (s)przeciw przemocy” w ocenie merytorycznej Warmińsko-Mazurskiego Urzędu Wojewódzkiego, zajął 1 miejsce z maksymalną liczbą punktów, zaś w ocenie Ministerstwa Rodziny i Polityki Społecznej, zajął 12 miejsce z 68 podmiotów startujących w konkursie. Koszt całkowity projektu wynosił 37.700,00 zł, kwota dofinansowania z Ministerstwa to 26.390,00 zł. Projekt był prowadzony dwutorowo poprzez szkolenie pracowników ośrodków pomocy społecznej i PCPR, a także kampanie społeczne, mające na celu wskazanie osobom dotkniętym przemocą, gdzie szukać wsparcia w jej zwalczaniu oraz uwrażliwienie świadków przemocy, aby nie przechodzili obok niej obojętnie i wiedzieli, gdzie zgłosić ją odpowiednim służbom.

Kampanie społeczne były prowadzone na terenie powiatu olsztyńskiego w miejscach odwiedzanych przez duże społeczności. Chodziło o dotarcie do mieszkańców z informacjami na temat tego, czym jest przemoc, jakie są konsekwencje jej stosowania i co można zrobić, aby ustabilizować sytuację rodzinną. To pozwoliło lokalnej społeczności uzyskać wiedzę, jak reagować i radzić sobie w sytuacji kryzysowej.

W ramach projektu zrealizowano 2 kampanie społeczne:

- Kampania „Help Me”- Cichy krzyk – dotycząca gestu wskazującego na to, że osoba która go używa wymaga natychmiastowego wsparcia, gdyż najprawdopodobniej jest ofiarą przemocy.
- Kampania „Biała Wstążka”, dotycząca sprzeciwu stosowania przemocy wobec kobiet. Dnia 7 grudnia 2022 r. w budynku starostwa powiatowego rozdawano broszury oraz ok. 180 miniatur „białych wstążek”, które są symbolem sprzeciwu wobec przemocy stosowanej przez mężczyzn wobec kobiet.

Zrealizowano dwa warsztaty szkoleniowe, w której wzięło łącznie udział 51 osób:

- „Komunikacja bez przemocy” odbyły się 28 września 2022 r. Uczestnikami były osoby pracujące z osobami doświadczającymi przemocy – pracownicy ośrodków pomocy społecznej z terenu powiatu olsztyńskiego i Powiatowego Centrum Pomocy Rodzinie w Olsztynie.

W warsztatach wzięły udział 23 osoby, 15 osób pracowników PCPR w Olsztynie, 7 osób z ośrodków pomocy społecznej z terenu powiatu oraz 1 rodzina zastępcza. Tematem warsztatów było rozróżnianie przemocy w środowisku rodzinnym oraz umiejętność komunikowanie w celu jej niwelowania. Rezultatem warsztatów jest dokument zawierający ustalenia.

- „Wypracowanie standardów zachowań i postępowania w sytuacjach kryzysowych” odbyły się 28 października 2022 r., prowadzone były przez Panią Magdalenę Gniadek, psychologa pracującego z osobami doświadczającymi przemocy. Udział w nich wzięło 28 osób, w tym 10 osób z ośrodków pomocy społecznej.

-Zrealizowano zajęcia „Wendo”, przeprowadzone przez Panią Barbarę Wyłudęk, w których wzięły udział 24 osoby, odbyły się w dniach 24-25 listopada oraz 8-9 grudnia 2022 r.

- Zrealizowano Konferencję podsumowującą projekt, pt. „Dobry kierunek – porozmawiajmy o przemocy”, w której wzięło udział 25 osób.

Podczas konferencji przeprowadzono dwa wykłady przez pracowników Uniwersytetu Warmińsko-Mazurskiego: „Wpływ kampanii społecznych na zwalczanie zachowań przemocowych” oraz „Objawy stosowania przemocy wobec dzieci i młodzieży, pomoc w jej niwelowaniu”.

Do zadań PCPR należy wdrażanie programów przeciwdziałania przemocy w rodzinie, w związku z tym w roku oceny, Centrum w ramach Programu Oślonowego Ministerstwa Rodziny i Polityki Społecznej „Wspieranie jednostek samorządu terytorialnego w tworzeniu systemu przeciwdziałania przemocy w rodzinie”, złożyło projekt „Dobry kierunek – (s)przeciw przemocy II”, którego celem było podniesienie świadomości społecznej na temat zjawiska przemocy w rodzinie, na terenie 12 gmin powiatu olsztyńskiego oraz kontynuacja działań z 2023 roku. Niestety nie otrzymaliśmy środków z Ministerstwa Rodziny i Polityki Społecznej na wdrożenie projektu. Natomiast zdobyliśmy doświadczenie w pisaniu tego typu projektów.

W ramach „Programu działań profilaktycznych mających na celu udzielanie specjalistycznej pomocy w zakresie promowania i wdrażania prawidłowych metod wychowawczych, w stosunku do dzieci w rodzinach zagrożonych przemocą w rodzinie w Powiecie Olsztyńskim na lata 2022 -2027”, w 2023 r. udzielono wsparcia rodzinom zagrożonym umieszczeniem małoletnich w pieczy zastępczej. Pracownik Centrum w ramach w/w zakresu współpracował z 18 rodzinami z terenu powiatu. Ponadto 2 rodziny zostały objęte również wsparciem psychologa Centrum.

Dnia 9 grudnia 2023 roku w tut. Centrum zorganizowano akcję „Otwarte Drzwi” w ramach kampanii „Białą wstążką”. Kampania skierowana do mężczyzn, dotycząca stosowania przemocy wobec kobiet. Udzielono dwóch porad telefonicznych – jedną z pań skierowano do wsparcia psychologa POIK-u do Punktu Konsultacyjnego dla Osób Uzależnionych, Współuzależnionych i Ofiar przemocy.

Tutejsze Centrum prowadzi całodobowy telefon interwencyjny (nr 665-237-899), który obsługują pracownicy Centrum.

9. Współpraca z organizacjami pozarządowymi - zadania zlecone w obszarze pomocy i wsparcia

W Powiecie Olsztyńskim w 2023 roku zlecono realizację usług dwóm organizacjom pozarządowym w trybie działalności pożytku publicznego: jedną umowę na kwotę 20 000,00 zł. (zbiórka żywności na potrzeby domów pomocy społecznej, placówek opiekuńczo-wychowawczych, rodzin zastępczych, usamodzielnionych wychowanków oraz innych jednostek na terenie Powiatu Olsztyńskiego), drugą na kwotę 827 246,00 zł (utworzenie i prowadzenie Środowiskowego Domu Samopomocy w Biskupcu). Powiat nie zlecał w 2023 r. zadań organizacjom pozarządowym w trybie zamówień publicznych, usług opiekuńczych, specjalistycznych usług opiekuńczych, prowadzenia placówki pomocy społecznej.

W prognozie na 2024 ujęto realizację dwóch umów dwóm organizacjom pozarządowym w trybie działalności pożytku publicznego.: jedną na kwotę 20 000,00 zł. (zbiórka żywności na potrzeby domów pomocy społecznej, placówek opiekuńczo-wychowawczych, rodzin zastępczych, usamodzielnionych wychowanków oraz innych jednostek na terenie Powiatu Olsztyńskiego), drugą na kwotę 841 201,00 zł (prowadzenie Środowiskowego Domu Samopomocy w Biskupcu).

10. Wnioski końcowe

Na podstawie przedstawionych w niniejszym dokumencie danych opracowano poniżej przedstawione wnioski dotyczące zabezpieczenia potrzeb w zakresie pomocy społecznej Powiatu Olsztyńskiego:

Deinstytucjonalizacja pieczy zastępczej:

Deinstytucjonalizacja to proces przejścia od stałej opieki w instytucjach do opieki świadczonej na poziomie lokalnych społeczności. Wymaga on długoterminowej strategii, za którą powinny iść odpowiednie środki na rozwój alternatywnych (względem instytucji) form wsparcia.

Deinstytucjonalizacja obejmuje przede wszystkim profilaktykę, która pozwoli dzieciom pozostać we właściwie funkcjonujących rodzinach, rozwój różnych form wsparcia w środowisku lokalnym, ograniczanie opieki instytucjonalnej (zakładowej) oraz rozwój rodzinnych form pieczy zastępczej. Nadal należy zwiększać i doskonalić system zawodowego rodzicielstwa zastępczego, a nawet w związku z nową perspektywą finansową z Unii Europejskiej, zdecydowanie doposażyć w każdym aspekcie tę formę pomocy dzieciom.

Pieczna zastępcza na terenie Powiatu Olsztyńskiego zabezpiecza dzieci w formie rodzinnej pieczy zastępczej: 165 rodzin zastępczych, w których wychowuje się obecnie 287 dzieci (14 zawodowych rodzin zastępczych i 7 rodzinnych domów dziecka, 45 niezawodowych rodzin zastępczych oraz 99 spokrewnionych rodzin zastępczych) oraz instytucjonalnej pieczy zastępczej: 4 domy dla dzieci o łącznej liczbie miejsc 56 (Dom dla Dzieci im. Michała Lengowskiego w Gryźlinach typu socjalizacyjnego - 14 miejsc, Dom dla Dzieci „Keja” w Biskupcu typu socjalizacyjnego- 14 miejsc, Dom dla Dzieci „Pod Skrzydłami” w Olsztynku typu socjalizacyjnego – 14 miejsc, Dom dla Dzieci „Zgoda” w Olsztynku typu interwencyjnego - 14 miejsc).

Utrzymująca się liczba dzieci umieszczonych w rodzin zastępczych wskazuje na ciągłą potrzebę rozwoju profesjonalnego rodzicielstwa zastępczego. W związku z powyższym istnieje potrzeba dalszych działań kampanii promującej ideę rodzicielstwa zastępczego pn. „Rodzina zastępcza -profesja z misją” w środowisku lokalnym 12 gmin powiatu olsztyńskiego. Głównym przekazem kampanii społecznej promującej ideę rodzicielstwa zastępczego pn.: „Rodzina zastępcza - profesja z misją” jest uświadomienie osobom ze środowiska lokalnego władzom samorządowym oraz innym zainteresowanym osobom, a także potencjalnym kandydatom, że rodzicielstwo zastępcze nie jest tylko misją ale również może być profesją i sposobem na życie. Ponadto niezwykle ważnym elementem jest przedstawienie pozytywnego wizerunku rodzicielstwa zastępczego, a także nieustająca edukacja środowiska lokalnego na temat specyfiki rodzicielstwa zastępczego oraz uświadomienie W/w zakresu potrzeb i problemów z jakimi się borykają rodzice zastępczy oraz w jakich obszarach potrzebują aktualnie wsparcia. W roku 2024 zaplanowano szereg działań w tym zakresie m.in. realizację projektu strategicznego pn.: „Pieczna zastępcza w Powiecie Olsztyńskim. PROFESJA Z MISJĄ” ukierunkowanego m.in.: na wsparcie rodzin zastępczych, wychowanków pieczy zastępczej, kandydatów na opiekunów zastępczych, kadry PCPR oraz przede wszystkim promocję rodzicielstwa zastępczego (reportaże, wystawy, murale, promocja na autobusach, kontynuacja inicjatywy pn.: „Rodzicielstwo zastępcze w praktyce” tj.: wywiady z istniejącymi rodzinami zastępczymi, spotkania ze społecznością lokalną etc.).

W roku 2023 – kontynuowano rozpoczętą edycję z 2022 roku (8 grudnia 2022 r.) szkolenia PRIDE: Rodzinna Pieczna Zastępcza dla kandydatów na rodziców zastępczych- szkolenie podstawowe. Szkolenie rozpoczęło 16 osób /9 rodzin, w tym 4 tzw. „otwarte rodziny”. Świadectwo o ukończeniu w/w szkolenia otrzymali wszyscy uczestnicy.

W roku 2023 przeprowadzono dwie edycje szkolenia na zawodową rodzinę zastępczą. W pierwszej edycji szkolenia wzięło udział 10 uczestników (5 rodzin), z czego 8 osób otrzymało świadectwo ukończenia szkolenia (4 rodziny) .

W drugiej edycji szkolenia wzięły udział 4 osoby (2 rodziny), które otrzymały świadectwo ukończenia szkolenia. W roku 2023 przeprowadzono również dwie edycje szkolenia na zawodową rodzinę zastępczą pełniącą funkcję pogotowia rodzinnego programem PRIDE.W pierwszej i drugiej edycji szkolenia wzięło udział po 2 uczestników (po 1 rodzinie) - łącznie 4 osoby/2 rodziny, które otrzymały świadectwo ukończenia szkolenia.

Szkolenia PRIDE: Rodzinna Pieczna Zastępcza oraz na zawodową rodzinę zastępczą oraz pełniącą funkcję pogotowia rodzinnego prowadzili pracownicy tutejszego Centrum: certyfikowani trenerzy: Pani Aneta Markowska oraz Pani Dominika Zimowska. Jest to wymierny efekt trwającej kampanii społecznej promującej rodzicielstwo zastępcze pn.: „Rodzina zastępcza -profesja z misją”.

Funkcjonujące na terenie Powiatu Olsztyńskiego mieszkania chronione zostały przekształcone w Mieszkania Usamodzielnień. Zasady funkcjonowania w/w mieszkań zostały ustalone w regulaminie Korzystania z Mieszkań Usamodzielnień.

Na koniec 2023 r. w zasobie Centrum posiadaliśmy 11 mieszkań usamodzielnień, a w okresie oceny skorzystało z nich 17 osób. W roku 2023 r. w miejscu funkcjonującego jednego mieszkania usamodzielnień w Gryźlinach w ramach Powiatowego Ośrodka Interwencji Kryzysowej powstał Punkt Interwencji Kryzysowej. W roku 2024 planujemy, że w 11 mieszkaniach usamodzielnień będzie zamieszkiwało również min. 17 osób. Ponadto planujemy stworzyć Mieszkanie Treningowe w miejsce funkcjonującego jednego mieszkania usamodzielnień w Olsztynku.

Kadra Powiatowego Centrum Pomocy Rodzinie w Olsztynie zatrudniona jest zgodnie z obowiązującymi standardami.

W zakresie domów pomocy społecznej należy utrzymać dotychczasową liczbę miejsc oraz standard obowiązujących usług.

W roku 2024 przy udziale środków PFRON podejmowane będą dalsze działania wynikające z realizacji pilotażowego programu „Aktywny Samorząd”, którego głównym celem jest wyeliminowanie lub zmniejszenie barier ograniczających uczestnictwo osób niepełnosprawnych w życiu społecznym, zawodowym i w dostępie do edukacji, w następujących formach wsparcia: moduł I –Likwidacja barier utrudniających aktywizację społeczną i zawodową (w tym likwidacja bariery transportowej, barier w dostępie do uczestniczenia w społeczeństwie informacyjnym, barier w poruszaniu się, pomoc w utrzymaniu aktywności zawodowej poprzez zapewnienie opieki dla osoby zależnej) oraz moduł II— Pomoc w uzyskaniu wykształcenia na poziomie wyższym;

- programu „Program wyrównywania różnic między regionami III”, którego celem strategicznym jest wyrównywanie szans oraz zwiększenie dostępu osób niepełnosprawnych do rehabilitacji zawodowej i społecznej ze szczególnym uwzględnieniem osób zamieszkujących regiony słabiej rozwinięte gospodarczo i społecznie

- programu „Samodzielność-Aktywność-Mobilność”, którego celem jest wzrost niezależności osób niepełnosprawnych oraz ułatwienie im aktywności zawodowej i społecznej. Realizacja programu w zakresie „Mieszkanie dla absolwenta” i „Dostępne mieszkanie”.

Ponadto, utrzymująca się liczba małoletnich dzieci umieszczanych w systemie pieczy zastępczej, wskazuje na potrzebę podjęcia przez Powiat Olsztyński działań w kierunku pozyskania dodatkowych środków zewnętrznych na opracowanie projektów, których działania merytoryczne koncentrować się będą na dokonaniu skutecznej reintegracji dzieci umieszczonych w pieczy zastępczej z rodzinami biologicznymi, a także wsparciu istniejących już rodzinnych form pieczy zastępczej, w tym koordynatora rodzinnej pieczy zastępczej.

W związku z dużymi kosztami utrzymania i eksploatacji budynku w Gryźlinach przy ul. Krótkiej 2, gdzie mieści się obecnie Dom dla Dzieci im. M. Lengowskiego w Gryźlinach należy przeanalizować możliwości organizacyjnych i finansowe zmiany miejsca pobytu wychowanków w/w Domu na inne alternatywne miejsca (zakup mieszkań lub budynku, budowa nowego obiektu etc.).

W ramach jednostek specjalistycznego poradnictwa, istnieje potrzeba, przy zaangażowaniu środków zewnętrznych, utworzenia w najbliższych latach Powiatowej Poradni Rodzinnej, która zmieni swoje położenie z planowanego dotychczas miejsca w Gryźlinach (opisywany wyżej budynek Domu w Gryźlinach) na Mobilną Poradnię Rodzinną, która swoją bazę będzie miała w głównej siedzibie Centrum w Olsztynie przy ul. Bałtyckiej 65. Planowane jest aby w/w poradnia funkcjonowała w ramach struktury organizacyjnej PCPR Olsztyn jako autonomiczny dział w miejsce obecnego Zespołu ds. wsparcia i poradnictwa.

Głównymi odbiorcami oferowanych przez poradnię usług będą: rodziny biologiczne zagrożone zabránieniem małoletnich do pieczy zastępczej, rodzice biologiczni dzieci i młodzieży umieszczonych w pieczy zastępczej, opiekunowie zastępczy, dzieci i młodzież umieszczone w pieczy zastępczej, usamodzielniani wychowankowie pieczy zastępczej kadra PCPR oraz jednostek współpracujących (ops, stowarzyszenia itp.). Powyższe będzie miało swój pilotaż przy realizacji projektu strategicznego pn.: Piecza Zastępcza w Powiecie Olsztyńskim.

PROFESJA Z MISJĄ, gdzie z jednym z zadań jest wsparcie specjalistyczne w/w grup.

Kluczowe zadania poradni ukierunkowane będą na: zapobieganie umieszczeniom małoletnich z terenu powiatu olsztyńskiego w pieczy zastępczej (integracja rodziny), organizowanie działań mających na celu powrót małoletnich umieszczonych w pieczy zastępczej do rodziny biologicznej (reintegracja rodziny), wspieranie małoletnich umieszczonych w pieczy zastępczej, osób usamodzielnionych z pieczy zastępczej, opiekunów, zastępczych/wychowawców/kadry PCPR oraz jednostek współpracujących.

Poradnia będzie wspierała proces deinstytucjonalizacji pieczy zastępczej oraz prowadziła działania wspierające gminy (art.8 ustawy o wspieraniu rodziny i systemie pieczy zastępczej) w zakresie wsparcia rodzin przeżywających trudności w wypełnianiu funkcji opiekuńczo-wychowawczych.

Skala zobrazowanych problemów społecznych ukazuje potrzebę znaczących nakładów i środków na realizację nałożonych ustawowo zadań (tabela 7 Środki finansowe na wydatki w pomocy społecznej i innych obszarach polityki społecznej w budżecie jednostki samorządu terytorialnego).

Działania prowadzone w roku 2024 oraz prognoza lat następnych wskazuje na kontynuację realizowanych przez Powiatowego Centrum Pomocy Rodzinie w Olsztynie zadań i prowadzonych działań wynikających z wejścia w życie nowych uregulowań prawnych.

Osoby biorące udział przy opracowaniu formularza OZPS za 2023 r. :

Aneta Markowska
Jolanta Guszczanowska
Rafał Zablotny
Dominika Zimowska
Stasiulewicz Magdalena
Katarzyna Lewandowska
Magdalena Milczarek
Dominika Zacharska
Regina Solecka
Marta Lisowska
Marzena Łączewska
Agnieszka Dąbrowska
Aleksandra Stepnowska